

Diğer ambalaj içeriği (Resimde yer almayan):

- 1 adet pil

Güvenlik uyarıları ⚠

Güvenlik uyarılarını dikkatle okuyun ve kaza sonucu yaralanmaları ve hasarları önlemek için ürünü yalnızca bu kullanım kılavuzunda belirtildiği şekilde kullanın. Gerekliğinde tekrar okumak üzere bu kılavuzu saklayın. Bu ürün başkasına devredildiğinde, bu kılavuz da beraberinde verilmelidir.

Bu kullanım kılavuzundaki sinyal sözcükleri:

DİKKAT olası küçük yaralanmalara karşı uyarır.

BİLGİ olası maddi hasarlar konusunda uyarır.

i Ek bilgiler bu işaretle gösterilmiştir.

Kullanım amacı

Bu cihaz ayak ve el tırnaklarının bakımı için öngörülmüştür. Ürün yalnızca kişisel kullanım için tasarlanmıştır ve ticari kullanım için (örn. kozmetik salonlarında veya medikal ayak bakımı) uygun değildir.

Bu cihazı aşağıdaki durumlarda kullanmayın ...

- ... diyabet veya başka cilt problemlerinizi varsa. Bu cihaz ile kendinizi yaralamaz çok düşük bir olasılıktır. Yine de bu cihazı, yukarıda bahsedilen rahatsızlıkların olması durumunda kullanmayın.
- ... ürün başkası tarafından kullanılmışsa. Cihaz veya ekli başlıklar sadece tek bir kişi tarafından kullanılmalıdır. Böylelikle, örn. tırnak mantarı bulaşmasını engelleyebilirsiniz.
- ... cihazın çalışması sırasında temas edebileceği açık yara bulunan veya iltihaplı tırnakların yakınındaki cilt.

Elektronik cihaz kullanım kabiliyeti kısıtlı olan yetişkinler ve çocuklar için tehlike

- Çocukların bu cihaz ile oynamaları yasaktır. 8 yaşından küçük çocukları ve hayvanları cihazdan uzak tutun.
- Bu cihaz 8 yaşından büyük çocuklar ve fiziksel, sezgisel veya ruhsal yetenek ve tecrübesizlik veya bilgisizlik nedeniyle güvenli kullanım sağlayamayan yetişkinler tarafından sadece denetlendikleri veya güvenli kullanım hakkında talimat aldıkları ve bundan dolayı oluşabilecek tehlikeleri anladıkları durumda kullanılabilir.
- Çocukların cihazı temizlemesine izin verilmez, fakat çocuk 8 yaşından büyük ise ve bir yetişkin tarafından gözetleniyor ise, bu bir istisna teşkil eder. Cihaz bakım gerektirmez.
- Cihaz 8 yaşından küçük çocuklar üzerinde kullanılmamalıdır.
- Piller yutulduğunda hayati tehlike oluşabilir. Bir pil yutulursa, 2 saat içerisinde ağır içsel yanmaya neden olur ve ölüme neden olabilir. Bu nedenle yeni ya da eski pilleri ve ürünü küçük çocukların erişemeyeceği yerde saklayın. Pilin yutularak ya da başka yollardan vücuda girmiş olabileceğini düşünüyorsanız derhal tıbbi yardım alın.
- Çocukları yutulabilir küçük parçalardan ve ambalaj malzemesinden uzak tutun. Aksi takdirde boğulma tehlikesi vardır!

Yangın/patlama tehlikesi

- Piller parçalara ayrılmamalı, ezilmemeli, ateşe veya sıcak fırına atılmamalı veya kısa devre yaptırılmamalıdır.
- Gerekliyse pilleri ve cihaz kontaklarını takmadan önce temizleyin. Aşırı ısınma tehlikesi!
- Dikkat! Piller hatalı yerleştirildiğinde patlayabilir (örn. lityum piller). Pili yerleştirirken kutupların (+/-) doğru olmasına dikkat edin.
- Aşırı ısıya, doğrudan güneş ışığına veya aşırı sıcak ve soğuğa maruz kalan piller, patlayabilir veya yanıcı sıvılar veya gazlar sızdırabilir. Pilleri aşırı ısıdan, doğrudan güneş ışınlarından ve aşırı sıcaklardan koruyun.
- Aşırı düşük hava basıncına maruz kalan piller (örn. yüksek irtifalarda) patlayabilir veya yanıcı sıvılar veya gazlar sızdırabilir.
- Dikkat! Yanlış tipte pil kullanılırsa patlama riski vardır. Sadece aynı veya benzer tipteki pilleri kullanın (bkz. "Teknik bilgiler").

Yaralanma tehlikesi vardır

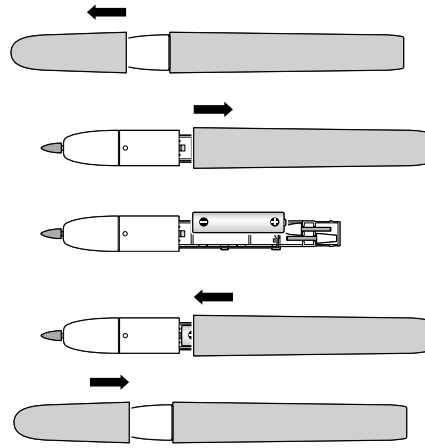
- Eğer ürün içindeki pil akmışsa, asla cildinize, gözlerinize ve mukoza bölgelerine temas ettirmeyin. Gerekliğinde temas eden yerleri temiz suyla yıkayın ve hemen bir doktora başvurun.
- Cihazı uzun süre aynı bölgede tutmayın. Başlıklar yüksek hızda hareket etmesinden dolayı ısınır. Yanma tehlikesi vardır!
- Cihaz çalışırken uzun saçlardan ve bol kıyafetlerden vb. uzak tutun. Bunlar döner başlık tarafından çekilebilir.
- Gözle görülebilir şekilde hasarlı durumdaki cihazı çalıştırmayın. Eğer bir başlık hasarlı veya çok aşınmış ise bunu daha fazla kullanmayın.

Maddi hasarlar

- Cihazı darbelerden, düşmelerden, tozdan, doğrudan güneş ışınlarından ve aşırı sıcaklıklardan koruyun.
- Cihaz, kullanım sırasında veya temizlik için suya veya diğer sıvılara daldırılmamalıdır. Nemden koruyun.
- Pilin enerjisi azaldığında veya ürünü uzun süre kullanmayacaksınız pili üründen çıkarın. Bu sayede pilin akması ile oluşabilecek hasarları önlemiş olursunuz.
- Temizlemek için herhangi bir aşındırıcı veya yakıcı madde veya sert fırça vb. kullanmayın.
- Sadece orijinal aksesuar kullanın.

Çalıştırma

Pil yerleştirme



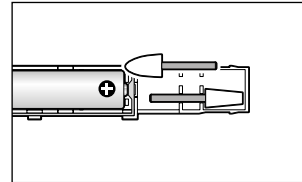
1. Koruyucu kapağı çıkarın.
2. Kavrama kovanını çekip çıkarın.
3. Pili, pil bölümünde gösterildiği gibi yerleştirin. Bu esnada kutupların doğru olmasına (+/-) dikkat edin.
4. Kavrama kovanını tekrar cihaz üzerine itin.
5. Koruma kapağını tekrar yerleştirin.



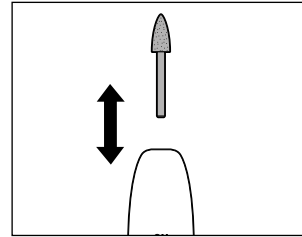
Başlıklar zor hareket ettiğinde veya hiç hareket etmediğinde pil değişimi gereklidir.

Kullanım

Başlıkları değiştirme

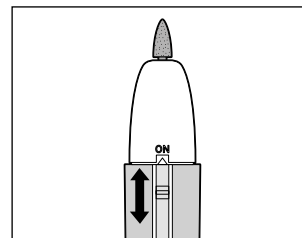


1. Gövdenin içindeki aksesuar bölümünden istediğiniz başlığı alın.



2. Önceden takılmış başlığı cihazdan çıkarın ve yeni başlığı dayanağa kadar yuvaya yerleştirin.
 - Başlıkları takıyorsanız veya çıkarıyorsanız cihazın kapalı olması gerekir.
 - Başlıklar, kullanım sırasında yuvaya sıkıca yerleşmiş durumda olmalıdır.

Cihazı açma/kapama



- ▷ **Açma:** Açma/Kapama şalterini dayanağa kadar yukarıya doğru itin.
- ▷ **Kapatma:** Açma/Kapama şalterini dayanağa kadar aşağıya doğru itin.

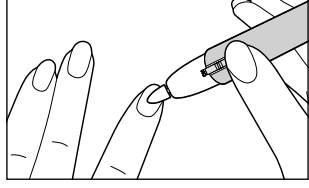
DİKKAT - Yaralanma tehlikesi

- Uzun saçları hareketli parçalardan uzak tutun.
- Cihazı uzun süre aynı bölgede tutmayın. Başlıklar yüksek hızda hareket etmesinden dolayı ısınır.

Tırnakların parlatılması

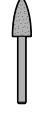


Gerekli olanlar:
Keçe uç.

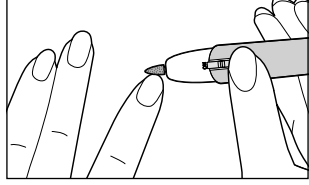


Keçe ucu kullanarak dairesel hareketlerle tırnak yüzeyini parlatın. Keçe ucun tek bir noktada durmasına izin vermeyin; aksi takdirde ısı oluşumuna yol açar.

Tırnak kenarının düzeltilmesi

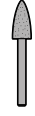


Gerekli olanlar:
Alev frezeleme ucu.

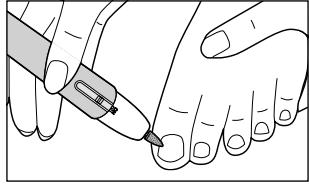


Alev frezeleme ucu ile tırnak kenarındaki pürüzleri veya köşeleri giderin.

Tırnak eti temizleme



Gerekli olanlar:
Alev frezeleme ucu.



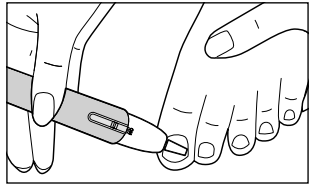
Alev frezeleme uç ile tırnak etlerini tırnak kenarlarından çıkarın. Bu, özellikle de ayak parmaklarında gereklidir.

i Tırnakların üzerindeki tırnak eti, önceden yumuşatıldıktan sonra her zamanki gibi geriye doğru itilebilir. Bunun için alev frezeleme ucu tavsiye edilmez, çünkü tırnaklarda kolayca oluklar açılabilir.

Tırnak yüzeyinin düzeltilmesi



Gerekli olanlar:
Zımparalama ucu.



Zımparalama ucuyla odunlaşmış tırnak yüzeylerini taşıyabilir veya düzleştirebilirsiniz. Bunun için zımparalama ucunu tırnak yüzeyine yatay olarak yerleştirin ve yavaş, dairesel hareketlerle tırnak tabakasını giderin.

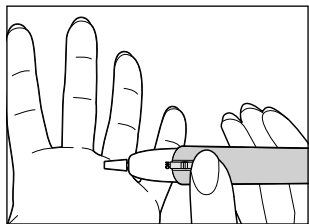
Sert doku ve nasır giderme

i Uygulama yapılacak bölgeyi uygulamadan hemen önce yıkamayın. Yumuşak ciltte cihazın etkisi yoktur. Bu yüzden aleti daima kuru cilt üzerinde kullanın.

- Cildin korunması için daima deri üzerinde biraz nasır bırakın.
- Cihaz, ayaklardaki sert ve kaba nasırların giderilmesi için uygun değildir. Bunları her zamanki gibi bir ayak törpüsü veya ponz taşıyla giderin.



Gereken malzemeler:
Zımparalama ucu.



Nasırları ve hafif nasırları zımparalama ucuyla giderin.

Kullanım sonrası

Temizleme ve dezenfekte etme

BİLGİ - Maddi hasar tehlikesi

- Bu cihaz, suya veya diğer sıvılara daldırılmamalıdır. Nemden koruyun.
- Temizleme için sert kimyasallar, tahriş edici ya da aşındırıcı temizlik maddeleri kullanılmamalıdır.

- Cihazı kapatın ve kullanılmış ucu aletten çıkarın. Alev frezeleme ucu ve zımparalama ucunu (keçe ucu değil!) ılık akan su altında küçük, yumuşak bir fırça ile ve gerekirse eczanelerden temin edebileceğiniz etil alkol ile temizleyin.
- Cihazı her kullanımdan sonra kuru veya su ile nemlendirilmiş bir bezle tırnak tozlarından temizleyin. Ürüne nem girmemesinden emin olun.

Saklama

- Temizledikten sonra başlıklardan birini tekrar cihazın ön tarafındaki yuvala yerleştirin ve koruma kapağını takın.
- Diğer iki başlığı gövdenin içindeki aksesuar bölümünde saklayın.
- Cihazı kullanmadığınız kuru bir yerde ve güneş ışınlarından uzakta muhafaza edin.

Teknik bilgiler

Model: 724 926
Pil: 1 adet LR03 (AAA)/1,5V (ZnMnO2)
Ortam sıcaklığı: +10 ila +40 °C
Tchibo için özel olarak üretilmiştir: Tchibo GmbH, Überseering 18,
22297 Hamburg, Germany, www.tchibo.com.tr

Ürün geliştirmeleri çerçevesinde üründe teknik ve dizayn değişikliği yapma hakkımız saklıdır.



İmha etme

Bu ürün, ambalajı ve içinde kullanılan pil, tekrar kullanılabilen değerli malzemelerden üretilmiştir. Tekrar kullanım sayesinde atıklar azalır ve çevre korunur.

Ambalajı malzeme türüne göre imha edin. Bunun için bölgenizdeki kağıt, mukavva ve hafif ambalaj toplama merkezlerinin sunduğu imkanlardan faydalanabilirsiniz.



Bu sembole işaretlenen **cihazlar, piller ve şarjlı piller** ev atıkları ile birlikte atılmamalıdır! Yasalara göre atık cihazlarınızı, ev çöpünden ayrı atmak zorundasınız. Elektrikli cihazlar tehlikeli maddeler içerir. Bunların uygun olmayan şekilde depolanması ve imha edilmesi çevreye ve sağlığa zarar verebilmektedir. Atık cihazları ücretsiz olarak geri alan toplama merkezleri hakkında bilgi için bağlı bulunduğunuz belediyeye danışabilirsiniz. Boş piller ve şarjlı piller bölgenizdeki belediye atık toplama yerlerine ya da pil satan yerlerdeki toplama kaplarına bırakılmamalıdır.

Birlikte verilen pill hakkında ek bilgiler

Üretici firma:
Naccon Power Technology Co. Ltd
6F, BlockA, DongShanGang Industrial Park, Xixiang St., Bao'An District, Shenzhen, PRC.
www.naccon.com
aguogo@naccon.com
Tel. No.: 0086 755 82991519
Marka: NACCON
Üretim tarihi: 2025/09
Üretim yeri: Çin



www.tchibo.com.tr/kilavuzlar

Ürün numarası: 724 926