

Saç kurutma makinesi



tr Kullanım Kılavuzu

97319FV05X06VIII 2018, -05

Değerli Müşterimiz!

Saç kurutma makinesi, negatif iyon oluşturan bir iyon fonksiyonuna sahiptir. Negatif iyonlar saçların elektrostatik yüklenmesini ve dikilmesini önler.

Bu şekilde saçlarınız daha yumuşak ve parlak olur.

Pratik otomatik içe çekilen kablo ile elektrik kablosu rahat şekilde saç kurutma makinesinin içine çekilir.

Yeni ürününüzü güle güle kullanın!

İçindekiler

4	Bu kılavuza dair	12	Temizleme
5	Güvenlik uyarıları	14	Saklama
9	Genel bakış (ambalaj içeriği)	15	İmha etme
10	Kullanım	16	Teknik bilgiler

Bu kılavuza dair

Bu ürün çeşitli emniyet tertibatlarına sahiptir. Yine de güvenlik uyarılarını dikkatle okuyun. Kaza sonucu ortaya çıkabilecek yaralanmaları ve hasarları önlemek için ürünü yalnızca bu kullanım kılavuzunda belirtildiği şekilde kullanın.

Gerektiğinde tekrar okumak üzere bu kılavuzu saklayın. Bu ürün başkasına devredildiğinde, bu kılavuz da beraberinde verilmelidir.

Kullanım kılavuzundaki işaretler:



Bu işaret sizi yaralanma tehlikelerine karşı uyarır.



Bu işaret, elektriğin neden olabileceği yaralanma tehlikelerine karşı uyarır.

TEHLİKE sözcüğü, olası ciddi yaralanmalara ve hayati tehlikeye karşı uyarır.

UYARI sözcüğü, olası yaralanmalara ve ciddi maddi hasarlara karşı uyarır.

DİKKAT sözcüğü, olası hafif yaralanmalara ya da hasarlara karşı uyarır.



Ek bilgiler bu işaretle gösterilmiştir.

Güvenlik uyarıları


Kullanım amacı

- Bu ürün, insan saçının kurutulması ve şekillendirilmesi için uygundur; hayvan tüyleri için uygun değildir. Yapay saçlar, yüksek sıcaklıklara karşı dayanıklı olmadığı için bu ürün kullanılmamalıdır, aksi halde yangın tehlikesi söz konusudur.
- Bu ürün, kuru iç mekanlarda kullanım için uygundur.
- Bu ürün özel kullanım için tasarlanmış olup ticari amaçlar için uygun değildir.

Elektronik cihaz kullanım kabiliyeti kısıtlı olan yetişkinler ve çocuklar için TEHLİKE

- Bu cihaz 8 yaşından büyük çocuklar ve fiziksel, sezgisel veya ruhsal yetenek veya tecrübesizlik ve/veya bilgisizlik nedeniyle güvenli kullanım sağlayamayan yetişkinler tarafından sadece denetlendikleri veya güvenli kullanım hakkında talimat aldıkları ve bundan dolayı oluşabilecek tehlikeleri anladıkları durumda kullanılabilir.
- Çocuklar bu cihazla oynamamalıdır.
- Temizleme ve bakım işlemleri çocuklar tarafından yapılamaz.
- Çocukları ambalaj malzemesinden uzak tutun. Aksi takdirde boğulma tehlikesi vardır!

Elektriğin sebep olabileceği TEHLİKELER

- Cihaz hiçbir şekilde ıslanmamalıdır. Cihaz ayrıca damlayan veya sıçrayan sularla temas etmemelidir, aksi takdirde elektrik çarpması riski söz konusudur.
-  UYARI: Saç kurutma makinesini banyo küvetindeki, lavabodaki ve başka kaplardaki suların yakınında kullanmayın. Cihazı ıslak ellerle veya nemli/ıslak bir zemin üzerinde durduğunuzda kullanmayın. Saç kurutma makinesini banyoda kullanıyorsanız, kullanım sonrasında elektrik fişini prizden çekin. Cihaz kapalı olsa da suyun yakınında olması tehlike arz eder. İlave bir koruma önlemi olarak banyo elektrik devresini, 30 mA tetikleme akımını geçmeyecek bir hatalı akım koruma tertibatı (RCD = Residual-Current Circuit Device) ile donatmanız tavsiye edilir. Bunun için elektrik tesisatçınıza danışın.
- Cihazı tekrar kullanmadan önce tamamen kurutun. Elektrik çarpması nedeniyle hayati tehlike söz konusudur!

- Cihazı, sadece bağlantısı ve koruma tertibatı talimatlara uygun olarak yapılmış ve cihazın teknik bilgilerindeki şebeke gerilimi ile aynı gerilime sahip olan bir prize takın.
- Elektrik fişini gerekli durumlarda hızlı çıkarabilmek için kolay ulaşabileceğiniz bir priz kullanın. Kabloyu, takılmalara neden olmayacak şekilde yerleştirin.
- Cihaz çalışırken arıza oluşursa, her kullanımdan sonra, hava şartları kötüyse ve cihazı temizlemeden önce fişi prizden çekin.
Kablodan değil, daima fişten tutarak çekin.
- Saç kurutma işlemi sırasında, hareket sebebiyle elektrik kablosu zorlandığı için her kullanımdan sonra hasar olup olmadığını kontrol edin. Kabloyu asla cihazın etrafına sarmayın.
- Cihazı kablосundan asmayın, bunun yerine askı halkasından asın.
- Cihazda veya elektrik kablosunda gözle görülür hasar varsa veya cihaz yere düşmüşse artık kullanılmamalıdır.

- Üründe herhangi bir deęişiklik yapmayın. Elektrik kablosunu kendiniz deęiřtirmeyin. Elektrik kablosu hasar gördüyse, tehlikeleri önlemek için üretici veya müşteri hizmetleri veya benzeri yetkili kişiler tarafından deęiřtirilmesi gerekir. Cihazda yapılması gereken onarımları sadece yetkili bir servise veya servis merkezine yaptırın.

Yaralanma UYARISI

- Cihaz ve başlıkları kullanım esnasında çok fazla ısınırlar. Cihazı temizlemeden veya başlıkları deęiřtirmeden önce cihazın soğumasını bekleyin. Hařlanma tehlikesi mevcuttur!

Yaralanma UYARISI

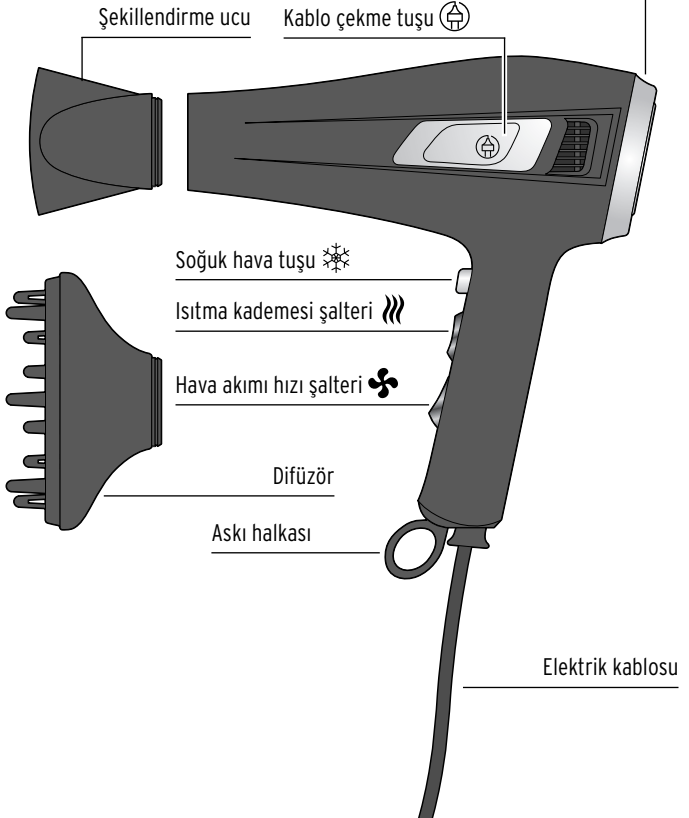
- Elektrik kablosu hızlı bir şekilde gövdeye çekilir. Kablo içe çekme tuřuna basarken, kabloyu bir elinizle yönlendirin.

DİKKAT - Maddi hasar tehlikesi var

- Temizleme için sert kimyasallar, tahriř edici ya da aşındırıcı temizlik maddeleri kullanılmamalıdır.

Genel bakış (ambalaj içeriği)

Çıkarılabilir hava ızgaralı hava emiş girişi ve entegre saç süzgeci



Kullanım



İlk ısınmada hafif bir koku gelebilir, dikkate almayın.
Yeterli havalandırmayı sağlayın.

Saçınızı yıkadıktan sonra öncelikle iyice kurulayın.
Ellerinizi de iyice kurulayın.

1. Elektrik kablosunu cihazdan çekmek için soketten çekin ve soketi kolay erişilebilir bir prize takın.
2. İhtiyaca göre saç kurutma makinesini difüzörlü veya şekillendirme ucu ile kullanın ya da saç kurutma makinesini uçsuz olarak kullanın.



İyon fonksiyonundan en iyi sonuçları elde etmek için başlık takmayın.

- ▷ Başlığı cihazın üzerine takın. Hissedilir şekilde yerine oturmalıdır.



Yaralanma **UYARISI**

- Başlıklar kullanım esnasında çok fazla ısınır.
Değiştirmeden önce soğumaya bırakın.
Yanma tehlikesi mevcuttur!

- ▷ Başlığı çıkarmak için basitçe çekin.

1. Şalteri istediğiniz konuma getirin.

Hava akımı şiddeti:



= güçlü hava akımı



= düşük hava akımı



= cihaz kapalı

Isıtma kademeleri:



= yüksek ısı



= orta ısı



= düşük ısı




Hava emiş girişinin saçlarınız ya da parmaklarınız tarafından kapanmamasına ve saç topaklarının bu girişte birikmemesine dikkat edin.



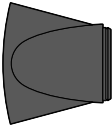
Aşırı yüklenme durumunda, örneğin hava emiş girişinin kapanması nedeniyle cihaz, sigortası üzerinden otomatik olarak kapanır ve oda sıcaklığına kadar soğuduktan sonra tekrar çalışır. Bu durumda cihazı kapatın, aksi halde kendiliğinden çalışmaya başlar.

2. Kullandıktan sonra cihazı kapatın ve elektrik fişini prizden çekin.

3. Kablo çekme tuşuna  ortalamak üzere basın.

Elektrik kablosu otomatik olarak saç kurutma makinesi koluna çekilir.

Şekillendirme ucu ve soğuk hava tuşu

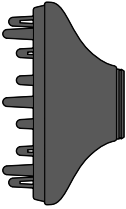


Şekillendirme ucu sayesinde saç bölümlerini doğrudan kurutabilirsiniz.

Saç tutamının çabuk soğuması için soğuk hava tuşunu kullanabilirsiniz.

- ▷ Örneğin bir tutam saçı yuvarlak bir fırçaya sarıp şekillendirme ucunu doğrudan üzerine tutun.
Bunun için soğuk hava tuşunu ❄️ basılı tutun.

Difüzör



Difüzör, saçları birbirine katmadan kurutur. Özellikle doğal kıvrıkcık veya permalı saçın kurutulması için uygundur. Kurutma için saçı doğrudan difüzör ile temas ettirebilirsiniz.

Temizleme

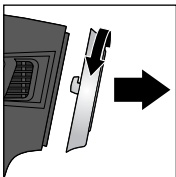


Yaralanma **UYARISI**

- Cihaz ve başlıkları kullanım esnasında çok fazla ısınırlar. Temizlemeden önce soğumaya bırakın. Yanma tehlikesi mevcuttur!

1. Fişi prizden çekin ve elektrik kablosunu içeri çekmek için kablo çekme tuşuna Ⓜ️ basın.
 2. Cihazın dışını ve başlıkları hafif nemli bir bezle silin.
- ▷ Sabit entegre saç süzgeçli çıkartılabilir hava ızgarasını ara sıra temizleyin:
1. Elektrik fişini prizden çekin.

2.



Hava ızgarasını saat yönünün tersine doğru çevirin ve çıkartın.


3. Saç eleğindeki ve hava emiş girişindeki kirleri çıkarın.
4. Hava ızgarasını hafifçe vurarak temizleyin ve hafif nemli bir bezle silin.
5. Hava ızgarasını tekrar takın ve hissedilir şekilde yerine oturana kadar saat yönünde çevirin.



TEHLİKE - Elektrik çarpması sonucu ölüm tehlikesi

- Cihazı tekrar kullanmadan önce tamamen kurutun. Elektrik çarpması nedeniyle hayati tehlike söz konusudur!

Saklama

- ▷ Cihazı kaldırmadan önce cihazın iyice soğumasını bekleyin.
- ▷ Cihazı çocukların ulaşamayacağı bir yerde saklayın.
- ▷ Cihazı kuru bir yerde saklayın.
- ▷ Elektrik kablosunda hasarları engellemek için her zaman kablo çekme tuşu  ile çekin. Saç kurutma makinesine sarmayın.

İmha etme

Ürün ve ambalajı, tekrar kullanılabilen değerli malzemelerden üretilmiştir. Tekrar kullanım sayesinde atıklar azalır ve çevre korunur.


Ambalajı malzeme türüne göre imha edin. Bunun için bölgenizdeki kağıt, mukavva ve hafif ambalaj toplama merkezlerinin sunduğu imkanlardan faydalanabilirsiniz.



Bu sembolle işaretlenen **cihazlar**, ev atıkları ile birlikte atılmamalıdır!

Yasalara göre atık cihazlarınızı, ev çöpünden ayrı atmak zorundasınız. Atık cihazları ücretsiz olarak geri alan toplama merkezleri hakkında bilgi için bağlı bulunduğunuz belediyeye danışabilirsiniz.

Teknik bilgiler

Model:	365 600 HC 56
Şebeke gerilimi:	220-240 V ~ 50/60 Hz
Koruma sınıfı:	II 
Güç:	2000 W
Ortam sıcaklığı:	-10 ila +40 °C
Üretici firma:	Beurer GmbH Söflinger Str, 218 89077 Ulm Germany www.beurer.com

Ürün geliřtirmeleri çerçevesinde üründe teknik ve dizayn deęiřiklięi yapma hakkımız saklıdır.



Model:
353 152 / HC 56

Üretici firma:
Beurer GmbH
Söflinger Str. 218
89077 Ulm
Germany