Tchibo

LED-Stabkerzen
LED dinner candles
Bougies à LED
Dlouhé svíčky s LED
Świece podłużne LED
Dlhé sviečky s LED
LED palični sveči
LED çubuk mumlar
LED-es gyertyák

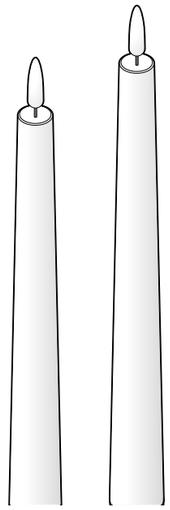

de **Produktinformation**
en **Product information**
fr **Fiche produit**
cs **Informace o výrobku**
pl **Informacja o produkcie**
sk **Informácia o výrobku**
sl **Informacije o izdelku**
tr **Ürün bilgisi**
hu **Termékismertető**

www.tchibo.de/anleitungen • www.tchibo.de/instructions • www.fr.tchibo.ch/notices
www.tchibo.cz/navody • www.tchibo.pl/instrukcje • www.tchibo.sk/navody
www.tchibo.com.tr/kılavuzlar • www.tchibo.hu/utmutatok

Tchibo GmbH D-22290 Hamburg · 156775HB515XXVI · 2026-04

Gebrauch | Use | Utilisation | Použití | Obsługa Používanie | Uporaba | Kullanım | Használat

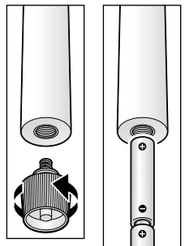

Batterien einlegen
Inserting batteries
Insérer les piles
Vložení baterií
Wkładanie baterii
Vloženie batérií
Vstavljanje baterij
Pilleri yerleştirme
Elemek behelyezése

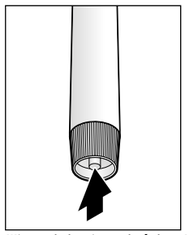

LED-Kerzen ein- und ausschalten
1x drücken: ON / 2x drücken: OFF /
3x drücken: Timerfunktion / 4x drücken: OFF
Switching the LED candles on and off
Press 1x: ON / Press 2x: OFF /
Press 3x: timer function / Press 4x: OFF
Allumer et éteindre les bougies à LED
Appuyer 1x: ON / Appuyer 2x: OFF /
Appuyer 3x: fonction minuterie / Appuyer 4x: OFF
Zapnutí a vypnutí svíček s LED
1x stisknout: ZAP. / 2x stisknout: VYP. /
3x stisknout: funkce časovače / 4x stisknout: VYP.
Włączanie i wyłączanie świecy LED
Nacisnąć 1x: WŁ. / nacisnąć 2x: WYŁ. / nacisnąć 3x: wył. czasowy / nacisnąć 4x: WYŁ.
Zapnutie a vypnutie LED sviečok
1x stlačiť: ZAP. / 2x stlačiť: VYP. / 3x stlačiť: funkcia časovača / 4x stlačiť: VYP.
Vklop in izklop LED sveč
1x pritisnite: ON / 2x pritisnite: OFF / 3x pritisnite: časovna funkcija / 4x pritisnite: OFF
LED mumları açma ve kapama
1 defa basma: ON / 2 defa basma: OFF / 3 defa basma: zamanlayıcı fonksiyon /
4 defa basma: OFF
LED-es gyertyák be- és kikapcsolása
1 megnyomás: BE / 2 megnyomás: KI / 3 megnyomás: időzítő funkció / 4 megnyomás: KI

Artikelnummer | Product number | Référence
Číslo výrobku | Numer artykułu | Číslo výrobku
Številka artikla | Ürün numarası | Cikkszám :
760 727

de Sicherheitshinweise

Lesen Sie aufmerksam die Sicherheitshinweise und benutzen Sie den Artikel nur wie in dieser Anleitung beschrieben, damit es nicht versehentlich zu Verletzungen oder Schäden kommt.
Bewahren Sie diese Anleitung zum späteren Nachlesen auf.
Bei Weitergabe des Artikels ist auch diese Anleitung mitzugeben.

- Kein Kinderspielzeug! Benutzung nur unter Aufsicht Erwachsener. Halten Sie Kinder von verschluckbaren Kleinteilen und Verpackungsmaterial fern. Es besteht u.a. Erstickungsgefahr!
- Der Artikel ist zur Dekoration und nicht als Raumbeleuchtung geeignet. Er ist für den privaten Gebrauch konzipiert und für gewerbliche Zwecke nicht geeignet. Der Artikel ist nur für den Einsatz im trockenen Innenbereich ausgelegt.
- Batterien können bei Verschlucken lebensgefährlich sein. Wenn eine Batterie verschluckt wird, kann dies innerhalb von nur 2 Stunden zu schweren inneren Verätzungen und zum Tode führen. Halten Sie deshalb sowohl neue als auch verbrauchte Batterien sowie den Artikel von Kleinkindern fern. Wenn Sie vermuten, eine Batterie könnte verschluckt oder anderweitig in den Körper gelangt sein, nehmen Sie sofort medizinische Hilfe in Anspruch.
- Ersetzen Sie immer alle Batterien. Mischen Sie keine alten und neuen Batterien, verschiedene Batterie-Typen, -Marken oder Batterien mit unterschiedlicher Kapazität.
  Achten Sie beim Einsetzen der Batterien auf die richtige Polarität (+/-).
- Reinigen Sie die Batterie- und Gerätekontakte bei Bedarf vor dem Einlegen. Überhitzungsgefahr!
- Batterien dürfen nicht geladen, auseinandergenommen, in Feuer geworfen oder kurzgeschlossen werden.
- Schützen Sie Batterien vor übermäßiger Wärme (Heizung, direktes Sonnenlicht). Nehmen Sie die Batterien aus dem Artikel heraus, wenn diese erschöpft sind oder Sie den Artikel länger nicht benutzen. So vermeiden Sie Schäden, die durch Auslaufen entstehen können.
- Wenn eine Batterie ausgelaufen ist, vermeiden Sie Kontakt mit Haut, Augen und Schleimhäuten. Spülen Sie ggf. die betroffenen Stellen sofort mit viel klarem Wasser und suchen Sie umgehend einen Arzt auf.
- Die fest eingebauten LEDs können und dürfen nicht gewechselt werden.
- Schützen Sie den Artikel vor Staub, Feuchtigkeit, direkter Sonneneinstrahlung und extremen Temperaturen.
- **Die äußere Schicht der LED-Kerzen besteht aus Echtwachs.** Schützen Sie sie vor offenen Flammen, Hitze und direkter Sonneneinstrahlung. Stellen Sie keine echten Kerzen unmittelbar neben die LED-Kerzen. **Docht nicht anzünden!**

Gebrauch

Batterien einlegen

1. Schrauben Sie den Batteriefachdeckel am unteren Ende der LED-Kerze in Pfeilrichtung (siehe Abbildung) vom Gehäuse ab.
2. Setzen Sie die beiliegenden Batterien wie abgebildet in das Batteriefach ein. Achten Sie dabei auf die korrekte Polarität (+/-).
3. Schrauben Sie den Batteriefachdeckel in Pfeilrichtung (siehe Abbildung) wieder am Gehäuse fest.

Ein-/ausschalten / Timerfunktion

▷ Drücken Sie den Schalter an der Unterseite der Kerze …
… **1x**, um die LED-Kerze dauerhaft einzuschalten.
… **2x**, um die LED-Kerze auszuschalten.
… **3x**, um die LED-Kerze mit Timerfunktion einzuschalten.
Die LED-Kerze blinkt 2x und leuchtet dann dauerhaft.
Timerfunktion: Die LED-Kerze wird im folgenden Rhythmus ein- und ausgeschaltet:
EIN: 6 Stunden – AUS: 18 Stunden – EIN: 6 Stunden usw.
… **4x**, um die LED-Kerze auszuschalten.

Technische Daten

Modell:	760 727
Batterien:	je 2x LR03 (AAA)/1,5V (Zn/MnO_2)
Leuchtmittel:	LED
Leuchtdauer (mit einem Satz Batterien):	ca. 100 Stunden
Umgebungstemperatur:	+10 °C bis +40 °C

Im Zuge von Produktverbesserungen behalten wir uns technische und optische Veränderungen am Artikel vor.

Entsorgen

Der Artikel, seine Verpackung und die mitgelieferten Batterien wurden aus wertvollen Materialien hergestellt, die wiederverwertet werden können. Dies verringert den Abfall und schont die Umwelt.
Entsorgen Sie die **Verpackung** sortenrein. Nutzen Sie dafür die örtlichen Möglichkeiten zum Sammeln von Papier, Pappe und Leichtverpackungen.

Geräte, **Batterien und Akkus** die mit diesem Symbol gekennzeichnet sind, dürfen nicht mit dem Hausmüll entsorgt werden!
Sie sind gesetzlich dazu verpflichtet, Altgeräte getrennt vom Hausmüll zu entsorgen. Elektrogeräte enthalten gefährliche Stoffe. Diese können bei unsachgemäßer Lagerung und Entsorgung der Umwelt und Gesundheit schaden. Informationen zu Sammelstellen, die Altgeräte kostenlos entgegennehmen, erhalten Sie bei Ihrer Gemeinde- oder Stadtverwaltung. Leere Batterien und Akkus müssen bei einer Sammelstelle Ihrer Gemeinde- oder Stadtverwaltung oder beim batterievertreibenden Fachhandel abgegeben werden. Kleben Sie bei Lithium-Batterien/-Akkus die Kontakte vor dem Entsorgen ab.
Altgeräte aus privaten Haushalten können bei Sammelstellen der öffentlich-rechtlichen Entsorgungsträger oder bei von Tchibo im Sinne des ElektroG eingerichteten Rücknahmestellen unentgeltlich abgegeben werden. Rücknahmestellen in Ihrer Nähe finden Sie unter www.take-e-back.de.
Weitere Informationen zur kostenlosen Rückgabe von Elektroartikeln finden Sie unter www.tchibo.de/entsorgung.

en Safety warnings

Read the safety warnings carefully and only use the product as described in these instructions to avoid accidental injury or damage. Keep these instructions for future reference. If you give this product to another person, remember to also include these instructions.

- Not a children's toy! Use only under adult supervision. Keep packaging materials and small parts that could be swallowed out of the reach of children.
  There is a risk of suffocation/choking!
- The product is only suitable for decoration and not for lighting whole rooms. It is designed for private use and is not suitable for commercial purposes. The product is designed for use in dry indoor rooms only.
- Swallowing batteries can be fatal. If a battery is swallowed, it can cause severe internal chemical burns and even death within 2 hours. Therefore, keep both new and used batteries and the product out of the reach of infants. If you think that a battery has been swallowed or has got into the body in any other way, seek medical advice immediately.
- Always replace all batteries at the same time. Do not mix old and new batteries, different types or brands of battery, or batteries with different capacities.
  Ensure that the polarity (+/–) is correct when inserting the batteries.
- If necessary, clean the battery and device contacts before inserting them.
  Risk of overheating!
- Single-use batteries must not be charged, taken apart, thrown into fire or short-circuited.
- Protect batteries from excessive heat (radiators, direct sunlight). Remove the batteries from the product when they are flat or if you do not intend to use the product for a longer period of time. This will prevent damage caused by leakage.
- If a battery has leaked, avoid all contact with skin, eyes and mucous membranes. If necessary, rinse the affected areas immediately with plenty of clean water and consult a doctor immediately.
- The LEDs are firmly built in and cannot and must not be replaced.
- Protect the product from dust, moisture, direct sunlight and extreme temperatures.
- **The outer layer of the LED candles is made of real wax.** Protect it from naked flames, heat and direct sunlight. Do not use any real candles directly next to the LED candles. **Do not light the wicks!**

Use

Inserting the batteries

1. Twist the battery compartment cover at the lower end of the LED candle in the direction of the arrow (see figure) to remove it from the casing.
2. Insert the batteries provided into the battery compartment as illustrated. Ensure that the polarity (+/-) is correct when doing so.
3. Twist the battery compartment cover back onto the casing in the direction of the arrow (see figure) to fix it in place.

Turning on/off / timer function

▷ Press the button on the base of the candle …
… **1x** to turn the LED candle on continuously.
… **2x** to turn the LED candle off.
… **3x** to turn the LED candle on with the timer function.
The LED candle will flash 2x and then light up continuously.
Timer function: The LED candle is turned on and off as follows:
ON: 6 hours – OFF: 18 hours – ON: 6 hours, and so on.
… **4x** to switch the LED candle off.

Technical specifications

Model:	760 727
Single-use batteries:	2x LR03 (AAA)/1.5V (Zn/MnO_2) per candle
Bulb:	LED
Light duration (with 1 set of batteries):	approx. 100 hours
Ambient temperature:	+10 °C to +40 °C

In the course of product improvement, we reserve the right to make technical and optical modifications to the product.

Disposal

The product, its packaging and the supplied batteries have been manufactured from valuable materials that can be recycled. Recycling reduces the amount of refuse and preserves the environment.
Dispose of the **packaging** at a recycling point that sorts materials by type. Make use of the local facilities provided for collecting paper, cardboard and lightweight packaging.

Devices, **single-use batteries and rechargeable batteries** marked with this symbol must not be disposed of along with household waste! You are legally obliged to dispose of old devices separately from household waste. Electronic devices contain hazardous substances and, if stored or disposed of improperly, may cause harm to health and the environment. Information about collection points where old devices can be disposed of free of charge is available from your local authorities. Flat single-use and rechargeable batteries must be handed in at a local authority collection point or returned to a battery retailer. Tape off the contacts of lithium single-use/rechargeable batteries prior to disposal.

Informationen zu den beiliegenden Batterien / Information about the supplied batteries:
Hersteller / Manufacturer: CHANGZHOU JINTAN CHAOCHUANG BATTERY Co., Ltd., Xiyang Industrial Zone, Xuebu Town, Jintan City, Jiangsu, PEOPLE'S REPUBLIC OF CHINA, www.chaochuang.com *Email*: marvelous@chaochuang.com *Modell / Model*: CHAO CHUANG LR03 AAA 1.5V
Herstellungsdatum / Manufacturing date: 2026/05 *Hergestellt in / Made in*: China

fr Consignes de sécurité

Lisez attentivement les consignes de sécurité et n'utilisez cet article que de la façon décrite dans ce mode d'emploi afin d'éviter tout risque de détérioration ou de blessure. Conservez ce mode d'emploi pour pouvoir le consulter ultérieurement. Si vous donnez, prêtez ou vendez cet article, remettez ce mode d'emploi en même temps que l'article.

- Cet article n'est pas un jouet! Il ne doit être utilisé que sous la surveillance d'un adulte. Tenez les petits éléments pouvant être ingérés et les emballages hors de portée des enfants. Il y a notamment risque d'étouffement!
- Cet article est conçu à des fins de décoration et n'est pas adapté pour éclairer une pièce. Il est destiné à un usage privé et ne convient pas à un usage commercial ou professionnel. Cet article est prévu pour être uniquement utilisé à l'intérieur dans un endroit sec.
- En cas d'ingestion, les piles peuvent entraîner une intoxication mortelle.
  Si une pile est ingérée, elle peut causer de graves lésions internes dans les 2 heures, susceptibles d'entraîner la mort. Gardez donc l'article et les piles neuves ou usagées hors de portée des enfants. Si vous soupçonnez quelqu'un d'avoir avalé ou introduit une pile dans son corps d'une quelconque façon, consultez immédiatement un médecin.
- Remplacez toujours toutes les piles à la fois. Ne mélangez pas les piles neuves et les piles plus anciennes, et n'utilisez pas de piles de capacité, de marque ou de type différents. Insérez les piles en respectant la bonne polarité (+/-).
- Si nécessaire, nettoyez les contacts des piles et de l'appareil avant d'insérer les piles. Risque de surchauffe!
- Il ne faut ni recharger, ni ouvrir, ni jeter au feu, ni court-circuiter les piles.
- Protégez les piles de la chaleur excessive (chauffage, rayons directs du soleil). Enlevez les piles de l'article lorsqu'elles sont usées ou si vous n'utilisez pas l'article pendant un certain temps. Vous éviterez ainsi les détériorations pouvant résulter d'une pile qui a coulé.
- Si une pile a coulé, évitez tout contact avec la peau, les yeux et les muqueuses. Le cas échéant, rincez immédiatement abondamment à l'eau claire les endroits concernés et consultez un médecin dans les plus brefs délais.
- Les LED définitivement intégrées ne peuvent ni ne doivent être remplacées.
- Protégez l'article de la poussière, de l'humidité, de l'ensoleillement direct et des températures extrêmes.
- **La couche extérieure des bougies LED est en cire véritable.** Protégez-la des flammes nues, de la chaleur et d'une exposition directe au soleil. Ne posez pas de bougies véritables à proximité immédiate des bougies LED. **N'allumez jamais la mèche!**

Utilisation

Insérer les piles

1. Dévissez le couvercle du compartiment à piles situé sous l'extrémité de la bougie à LED dans le sens de la flèche (voir illustration).
2. Insérez les piles fournies dans le compartiment à piles comme illustré, en veillant à respecter la bonne polarité (+/-).
3. Revissez fermement le couvercle du compartiment à piles sur le boîtier dans le sens de la flèche (voir illustration).

Allumer/éteindre / fonction minuterie

▷ Appuyez sur l'interrupteur situé sous la bougie …
… **1x** pour allumer la bougie à LED en permanence.
… **2x** pour éteindre la bougie à LED.
… **3x** pour allumer la bougie à LED avec la fonction minuterie.
La bougie à LED clignote 2x puis s'allume en permanence.
Fonction minuterie: la bougie à LED s'allume et s'éteint à la cadence suivante:
6 heures ALLUMÉE – 18 heures ÉTEINTE – 6 heures ALLUMÉE, etc.
… **4x** pour éteindre la bougie à LED.

Caractéristiques techniques

Modèle:	760 727
Piles:	2x LR03 (AAA)/1,5V (Zn/MnO_2) par bougie
Agent lumineux:	LED
Durée d'éclairage (avec 1 jeu de piles):	env. 100 heures
Température ambiante:	de +10 °C à +40 °C

Sous réserve de modifications techniques et esthétiques de l'article dues à l'amélioration des produits.

Élimination

L'article, son emballage et les piles fournies sont produits à partir de matériaux valorisables pouvant être recyclés afin de réduire la quantité de déchets et de préserver l'environnement.
Éliminez l'**emballage** selon les principes de la collecte sélective en séparant le papier, le carton et les emballages légers.

Les **appareils**, ainsi que les **piles, ordinaires ou rechargeables, et les batteries,** signalés par ce symbole, ne doivent pas être éliminés avec les ordures ménagères! Vous êtes tenu par la législation d'éliminer les appareils en fin de vie en les séparant des ordures ménagères. Les appareils électriques contiennent des substances dangereuses qui peuvent nuire à l'environnement et à la santé en cas de stockage et d'élimination incorrects. Pour avoir des informations sur les centres de collecte où remettre les appareils en fin de vie, adressez-vous à votre municipalité. Vous êtes tenu de remettre les piles et batteries usagées aux centres de collecte de votre ville ou de votre commune ou aux commerces spécialisés vendant des piles. Masquez les contacts des piles/batteries au lithium avec du ruban adhésif avant d'éliminer les piles/batteries.

cs Bezpečnostní pokyny

Přečtěte si pozorně bezpečnostní pokyny a používejte výrobek pouze tak, jak je popsáno v tomto návodu, aby nedopatřením nedošlo k poranění nebo škodám.
Uschovejte si tento návod pro pozdější potřebu. Při předávání výrobku předejte společně s ním i tento návod.

- Tento výrobek není hračka pro děti! Používání jen pod dozorem dospělé osoby. Malé díly, které je možné spolknout a obalový materiál udržujte mimo dosah dětí. Mimo jiné hrozí i nebezpečí udušení!
- Výrobek je vhodný k dekoraci a není vhodný jako osvětlení místnosti. Je určen k soukromému použití a není vhodný ke komerčním účelům. Výrobek je určen k používání v suchých vnitřních prostorách.
- Baterie mohou být v případě spolknutí životu nebezpečné. Pokud dojde ke spolknutí baterie, může to vést během pouhých 2 hodin k těžkému poleptání vnitřních orgánů a k smrti. Uchovávejte proto nové i použité baterie a výrobek mimo dosah dětí. Pokud máte podezření, že došlo k spolknutí baterie nebo že se baterie dostala do těla nějakým jiným způsobem, okamžitě vyhledejte lékařskou pomoc.
- Vyměňujte vždy všechny baterie najednou. Nesměšujte staré a nové baterie, nepoužívejte zároveň různé typy nebo značky baterií ani baterie s rozdílnou kapacitou. Při vkládání baterií dbejte na správnou polaritu (+/-).
- V případě potřeby před vložením baterií do přístroje očistěte kontakty na bateriích i přístroji. Hrozí nebezpečí přehřátí!
- Baterie se nesmí nabíjet, rozebírat, vhazovat do ohně ani zkratovat.
- Chraňte baterie před nadměrným teplem (topení, přímé sluneční záření). Baterie z výrobku vyjměte, pokud jsou vybité nebo pokud nebudete výrobek delší dobu používat. Zabráníte tak poškození, ke kterému by mohlo dojít, kdyby baterie vytekly.
- Pokud by některá z baterií vytekla, zabraňte kontaktu jejího obsahu s kůží, očima a sliznicemi. Případně zasažená místa okamžitě omyjte velkým množstvím čisté vody a neprodleně vyhledejte lékařskou pomoc.
- Vestavěné LED není možné vyměnit ani se nesmí vyměňovat.
- Výrobek chraňte před prachem, vlhkostí, přímým slunečním zářením a extrémními teplotami.
- **Vnější vrstva svíček s LED se skládá z pravého vosku.** Chraňte ji před otevřeným ohněm, horkem a přímým slunečním zářením. Do bezprostřední blízkosti svíček s LED nestavte žádné pravé svíčky. **Knot nezapalujte!**

Použití

Vložení baterií

1. Z pouzdra vyšroubujte kryt přihrádky na baterie na spodní straně svíčky s LED ve směru šipky (viz obrázek).
2. Přiložené baterie vložte do přihrádky na baterie tak, jak vidíte na obrázku. Dbejte přitom na správnou polaritu (+/-).
3. Na pouzdro opět ve směru šipky (viz obrázek) našroubujte kryt přihrádky na baterii.

Zapnutí/vypnutí/funkce časovače

▷ Stiskněte vypínač na spodní straně svíčky …
… **1x**, pro trvalé zapnutí LED svíčky.
… **2x**, pro vypnutí LED svíčky.
… **3x**, pro zapnutí LED svíčky s funkcí časovače.
LED svíčka dvakrát blikne a poté se trvale rozsvítí.
Funkce časovače: LED svíčka se rozsvěcuje a zhasíná v následujícím rytmu:
ZAPNUTO: 6 hodin – VYPNUTO: 18 hodin – ZAPNUTO: 6 hodin atd.
… **4x**, pro vypnutí LED svíčky.

Technické parametry

Model:	760 727
Baterie:	vždy 2x LR03 (AAA)/1,5 V (Zn/MnO_2)
Zdroj světla:	LED diody
Doba svícení (s jednou sadou baterií):	cca 100 hodin
Okolní teplota:	+10 až +40 °C

Za účelem vylepšování výrobku si vyhrazujeme právo technických a vzhledových změn.

Likvidace

Výrobek, jeho obal a přiložené baterie byly vyrobeny z cenných recyklovatelných materiálů. Recyklace snižuje množství odpadu a chrání životní prostředí.
Obal roztřiďte a zlikvidujte. Využijte místních možností ke sběru papíru, lepenky a lehkých obalů.

Přístroje, baterie a akumulátory označené tímto symbolem se nesmí vyhazovat do domovního odpadu!
Staré přístroje jste ze zákona povinni likvidovat odděleně od domovního odpadu. Elektrická zařízení obsahují nebezpečné látky. Ty mohou při neodborném skladování a likvidaci škodit zdraví a životnímu prostředí. Informace o sběrných místech, na kterých bezplatně přijímají staré přístroje, získáte u obecní nebo městské správy. Vybité baterie a akumulátory musí být odevzdány ve sběrně určené obecní nebo městskou správou nebo ve specializované prodejně, ve které se prodávají baterie. Kontakty lithiových baterií/akumulátorů před likvidací zalepte.

Made exclusively for: Tchibo GmbH, Überseering 18, 22297 Hamburg, Germany,
www.tchibo.de • www.tchibo.ch • www.tchibo.cz • www.tchibo.pl • www.tchibo.sk • www.tchibo.com.tr • www.tchibo.hu

pl

Wskazówki bezpieczeństwa

Należy dokładnie przeczytać wskazówki bezpieczeństwa i używać produktu wyłącznie zgodnie z niniejszą instrukcją, aby uniknąć obrażeń ciała lub uszkodzeń sprzętu.
Zachować instrukcję do późniejszego wykorzystania.
W razie zmiany właściciela produktu należy przekazać również tę instrukcję.

- Produkt nie jest zabawką dla dzieci! Należy go używać wyłącznie pod nadzorem osób dorosłych. Dzieci nie mogą mieć dostępu do materiałów opakowaniowych ani drobnych elementów, które mogą zostać połknięte. Istnieje m.in. niebezpieczeństwo uduszenia!
- Produkt przewidziany jest wyłącznie do celów dekoracyjnych. Nie nadaje się do oświetlania pomieszczeń. Zaprojektowano go do użytku prywatnego i nie nadaje się do zastosowań komercyjnych. Produkt zaprojektowano wyłącznie do użytku w suchych pomieszczeniach.
- Połknięcie baterii może być śmiertelnie niebezpieczne. Połknięta bateria może w ciągu jedynie 2 godzin doprowadzić do ciężkich chemicznych poparzeń wewnętrznych i do śmierci. Dlatego zarówno nowe, jak i zużyte baterie oraz produkt należy przechowywać poza zasięgiem dzieci. W przypadku podejrzenia, że bateria została połknięta lub dostała się do organizmu w inny sposób, należy natychmiast skorzystać z pomocy medycznej.
- Należy zawsze wymieniać wszystkie baterie. Nie używać jednocześnie starych i nowych baterii, baterii różnych typów, marek lub o różnej pojemności. Podczas wkładania baterii należy zwrócić uwagę na właściwe ułożenie biegunów (+/-).
- W razie potrzeby przed włożeniem baterii należy oczyścić styki baterii i przyrządu. Istnieje ryzyko przegrzania!
- Baterii nie wolno ładować, rozbierać na części, wrzucać do ognia ani zwierać.
- Baterie należy chronić przed nadmiernym ciepłem (grzejniki, bezpośrednie działanie promieni słonecznych). Należy wyjąć baterie z produktu, jeśli są zużyte lub jeśli produkt nie będzie przez dłuższy czas używany. W ten sposób można uniknąć szkód, które mogą powstać wskutek wycieku elektrolitu.
- W przypadku wycieku z baterii należy unikać kontaktu ze skórą, oczami i błonami śluzowymi. W razie potrzeby przemyć miejsca kontaktu dużą ilością czystej wody i niezwłocznie udać się do lekarza.
- Nie ma możliwości wymiany wbudowanych diod LED ani nie wolno tego robić.
- Produkt należy chronić przed kurzem/pyłem, wilgocią, bezpośrednim działaniem promieni słonecznych oraz skrajnymi temperaturami.
- **Zewnętrzna warstwa świec LED została wykonana z prawdziwego wosku.** Należy ją chronić przed otwartymi płomieniami, działaniem zbyt wysokich temperatur lub bezpośrednim działaniem promieni słonecznych. Nie ustawiać prawdziwych świeczek w pobliżu świec LED. **Nie podpalać knota!**

Obsługa

Wkładanie baterii

1. Odkręcić pokrywkę komory baterii z dolnej części świecy LED w kierunku oznaczonym strzałką (patrz rysunek).
2. Włożyć dołączone w komplecie baterie do komory baterii, tak jak pokazano to na rysunku. Zwrócić przy tym uwagę na prawidłowe ułożenie biegunów baterii (+/−).
3. Z powrotem nakręcić pokrywkę komory baterii na obudowę w kierunku w kierunku oznaczonym strzałką (patrz rysunek).

Włączanie/wyłączanie / funkcja wyłącznika czasowego

▷ Nacisnąć włącznik/wyłącznik na spodzie świecy …
… **1x**, aby włączyć świecę LED na stałe.
… **2x**, aby wyłączyć świecę LED.
… **3x**, aby włączyć świecę LED z funkcją wyłącznika czasowego.
Świeca LED miga 2x, a następnie świeci światłem ciągłym.
Funkcja wyłącznika czasowego: Świeca LED włącza i wyłącza się w następujących odstępach czasowych: WŁ. na 6 godzin – WYŁ. na 18 godzin – WŁ. na 6 godzin itd.
… **4x**, aby wyłączyć świecę LED.

Dane techniczne

Model:	760 727
Baterie:	po 2 baterie typu LR03 (AAA)/1,5 V (Zn/MnO_2)
Źródło światła:	dioda LED
Czas świecenia (na jednym zestawie baterii):	ok. 100 godzin
Temperatura otoczenia:	od +10°C do +40°C

W ramach doskonalenia produktu zastrzegamy sobie prawo do wprowadzania zmian w jego konstrukcji i wyglądzie.

Usuwanie odpadów

Produkt, jego opakowanie oraz dostarczone w komplecie baterie zawierają wartościowe materiały, które nadają się do ponownego wykorzystania. Ponowne przetwarzanie odpadów powoduje zmniejszenie ich ilości i przyczynia się do ochrony środowiska naturalnego.

Opakowanie należy usunąć zgodnie z zasadami segregacji odpadów. Należy wykorzystać lokalne możliwości oddzielnego zbierania papieru, tektury oraz opakowań lekkich.

Urządzenia, baterie i akumulatory, które zostały oznaczone tym symbolem, nie mogą być usuwane do zwykłych pojemników na odpady domowe! Użytkownik jest ustawowo zobowiązany do usuwania zużytego sprzętu oddzielnie od odpadów domowych. Urządzenia elektryczne zawierają substancje niebezpieczne. W przypadku nieprawidłowego przechowywania i usuwania mogą one szkodzić zdrowiu oraz środowisku naturalnemu. Informacji na temat punktów zbiórki bezpłatnie przyjmujących zużyty sprzęt udziela administracja samorządowa. Zużyte baterie i akumulatory należy przekazywać do gminnych bądź miejskich punktów zbiórki lub też wrzucać je do specjalnych pojemników, udostępnionych w sklepach handlujących bateriami. Przed utylizacją należy zakleić taśmą styki baterii/akumulatorów litowych.

sk

Bezpečnostné upozornenia

Prečítajte si pozorne bezpečnostné upozornenia a výrobok používajte len spôsobom opísaným v tomto návode, aby nedopatrením nedošlo k poraneniam alebo škodám.
Uschovajte si tento návod na neskoršie použitie. Ak výrobok postúpite inej osobe, musíte jej odovzdať aj tento návod.

- Výrobok nie je detská hračka! Je určený len na používanie pod dohľadom dospelých. Drobné časti, ktoré možno prehltnúť, a obalový materiál uchovávajte mimo dosahu detí. Okrem iného hrozí nebezpečenstvo udusenia!
- Výrobok slúži na dekoračné účely a nie je určený na osvetlenie priestorov. Je určený na súkromné používanie a nie je vhodný na komerčné účely. Výrobok je navrhnutý na použitie v suchých interiéroch.
- Prehltnutie batérií môže byť životunebezpečné. Prehltnutie batérie môže už v priebehu 2 hodín spôsobiť vnútorné poleptania, ktoré môžu viesť až k smrti. Preto nové a vybité batérie ako aj výrobok uschovávajte mimo dosahu malých detí. Ak sa domnievate, že došlo k prehltnutiu batérie alebo sa táto inak dostala do tela, okamžite privolajte lekársku pomoc.
- Vždy vymieňajte všetky batérie. Nekombinujte staré a nové batérie, rôzne typy a značky batérií alebo batérie s rôznou kapacitou.
Pri vkladaní batérií dbajte na správnu polaritu (+/-).
- Pred vložením vyčistite v prípade potreby kontakty batérie a prístroja. Nebezpečenstvo prehriatia!
- Batérie sa nesmú dobíjať, rozoberať, hádzať do ohňa alebo skratovať.
- Chráňte batérie pred nadmerným teplom (kúrenie, priame slnečné svetlo). Vyberte batérie z výrobku po ich vybití alebo pred dlhším nepoužívaním výrobku. Takto zabránite škodám, ktoré môžu vzniknúť pri ich vytečení.
- Ak dôjde k vytečeniu batérie, zabráňte kontaktu s pokožkou, očami a sliznicami. Prípadne opláchnite postihnuté miesta veľkým množstvom čistej vody a okamžite vyhľadajte lekára.
- Zabudované LED diódy sa nedajú a ani sa nesmú vymieňať.
- Chráňte výrobok pred prachom, vlhkosťou, priamym slnečným žiarením a extrémnymi teplotami.
- **Vonkajšia vrstva LED sviečok pozostáva z pravého vosku.** Chráňte ju pred otvoreným ohňom, horúčavou a priamym slnečným žiarením. Do bezprostrednej blízkosti LED sviečok neumiestňujte žiadne pravé sviečky. **Knôt nezapaľujte!**

Používanie

Vloženie batérií

1. Odskrutkujte kryt priehradky na batérie na spodnom konci LED sviečky v smere šípky (pozri obrázok) z telesa.
2. Založte pribalené batérie podľa obrázka v priehradke na batérie.
Dbajte pritom na správnu polaritu (+/-).
3. Kryt priehradky na batérie znovu naskrutkujte v smere šípky (pozri obrázok) na teleso.

Zapnutie/vypnutie / funkcia časovača

▷ Stlačte spínač na spodnej strane sviečky …
… **1x** na trvalé zapnutie LED sviečky.
… **2x** na vypnutie LED sviečky.
… **3x** na zapnutie LED sviečky s funkciou časovača.
LED diódy 2x zablikajú a potom trvalo svietia.
Funkcia časovača: LED sviečka sa zapína a vypína v nasledovnom cykle:
ZAPNUTÉ: 6 hodín – VYPNUTÉ: 18 hodín – ZAPNUTÉ: 6 hodín atď.
… **4x**, na vypnutie LED sviečky.

Technické údaje

Model:	760 727
Batérie:	v každej 2x LR03 (AAA)/1,5 V (Zn/MnO_2)
Zdroj svetla:	LED
Doba svietenia (s 1 súpravou batérií):	cca 100 hodín
Teplota prostredia:	+10 °C až +40 °C

V rámci vylepšovania produktov si vyhradzujeme právo na technické a optické zmeny výrobku.

Likvidácia

Výrobok, jeho obal a dodané batérie boli vyrobené z hodnotných materiálov, ktoré sa dajú recyklovať. Tým sa znižuje množstvo odpadu a šetrí životné prostredie.

Likvidujte **obal** podľa pravidiel separovaného zberu. Využite na to miestne možnosti na zber papiera, lepenky a ľahkých obalov.

Prístroje, **batérie a akumulátory**, ktoré sú označené týmto symbolom, sa nesmú likvidovať spolu s domovým odpadom!
Máte zákonnú povinnosť likvidovať staré prístroje oddelene od domového odpadu. Elektrické prístroje obsahujú nebezpečné látky. Tieto môžu byť pri nesprávnom skladovaní a likvidácii škodlivé pre životné prostredie a zdravie. Informácie o zberných dvoroch, ktoré odoberajú staré prístroje bezplatne, vám poskytne obecná alebo mestská správa. Vybité batérie a akumulátory je potrebné odovzdať na zbernom mieste vašej obecnej alebo mestskej správy alebo v špecializovanom obchode, ktorý sa zaoberá distribúciou batérií. Kontakty lítiových batérií/akumulátorov pred likvidáciou prelepte páskou.

sl

Varnostni napotki

Pozorno preberite varnostne napotke in izdelek uporabljajte tako, kot piše v navodilih, da ne bi nehote prišlo do poškodb ali škode. Navodila prihranite za poznejše branje.
Če boste izdelek predali drugi osebi, priložite tudi navodila.

- Ni otroška igrača! Uporaba je dovoljena samo pod nadzorom odraslih oseb. Otroci naj se ne nahajajo v bližini majhnih delov, ki se lahko pogoltnejo, in ovojnega materiala. Obstaja tudi nevarnost zadušitve!
- Izdelek je primeren za dekoracijo in ne za osvetlitev prostora. Izdelek je zasnovan za zasebno uporabo in ni primeren za poslovne namene. Izdelek je zasnovan za uporabo v suhih notranjih prostorih.
- Če se pogoltne baterijo, lahko gre za življenjsko nevarnost. Če se baterija pogoltne, lahko to v samo dveh urah privede do hudih notranjih opeklin in smrti. Zato tako nove kot stare baterije in izdelek shranjujte nedosegljivo malim otrokom. Če sumite, da je bila baterija pogoltnjena ali da je kako drugače zašla v telo, nemudoma poiščite zdravniško pomoč.
- Zmeraj zamenjajte vse baterije. Ne mešajte starih in novih baterij, baterij različnih tipov, znamk ali kapacitet. Pri vstavljanju baterij bodite pozorni na pravilno polarnost (+/-).
- Pred vstavljanjem baterije po potrebi očistite kontakte baterij in izdelka. Nevarnost pregretja!
- Baterij ne smete polniti, razstaviti, vreči v ogenj ali z njimi napraviti kratkega stika.
- Baterije ščitite pred prekomerno toploto (ogrevanje, neposredna sončna svetloba). Iz izdelka vzemite baterije, če so izpraznjene ali če izdelka dlje časa ne uporabljate. Tako se boste izognili škodi, ki bi lahko nastala zaradi izteka.
- Če je baterija iztekla, prepričite stik s kožo, očmi in sluznico. V primeru stika prizadeta mesta takoj sperite z veliko čiste vode in nemudoma poiščite zdravniško pomoč. Zaradi posebej dolge življenjske dobe LED svetil zamenjava le-teh ni potrebna. Ne morete in ne smete jih zamenjati.
- Vgrajenih LED svetil ne morete in ne smete zamenjati.
- Izdelek zaščitite pred prahom, vlago, neposrednim sončnim sevanjem in ekstremnimi temperaturami.
- **Zunanji sloj sveč z LED svetilom je iz pravega voska.** Ščitite jo pred odprtim ognjem, vročino ter neposrednimi sončnimi žarki. V neposredno bližino sveč z LED svetilom ne postavljate pravih sveč. **Stenja ne prižigajte!**

Uporaba

Vstavljanje baterij

1. Odijte pokrov prostora za baterije na spodnjem koncu LED sveče v smeri puščice (glete sliko) z ohišja.
2. Priloženi bateriji vsavite v prostor za baterije, kot je prikazano na sliki.
Bodite pozorni na pravilno polarnost (+/-).
3. Privijte pokrov prostora za baterije v smeri puščice (glejte sliko) ponovno na ohišje.

Vklop/izklop / časovna funkcija

▷ Pritisnite stikalo na spodnji strani sveče …
… **1x**, da bi trajno vklopili LED svečko.
… **2x**, da bi izklopili LED svečko.
… **3x**, da bi vklopili LED svečko s časovno funkcijo.
LED svečka utripa 2x in nato sveti trajno.
Časovna funkcija: LED svečka se vklopi in izklopi v naslednjih ritmih:
VKLOP: 6 ur – IZKLOP: 18 ur– VKLOP: 6 ur itd.
… **4x**,da bi izklopili LED svečko.

Tehnični podatki

Model:	760 727
Bateriji:	2x LR03 (AAA)/1,5V (Zn/MnO_2)
Svetilo:	LED svetilo
Trajanje svetenja (z enim kompletom baterij):	pribl. 100 ur
Temperatura okolice:	od +10 °C do +40 °C

Zaradi izboljšav izdelkov si pridržujemo pravico do tehničnih in vizualnih sprememb izdelka.

Odstranitev

Izdelek, njegova embalaža in priloženi bateriji, so izdelani iz kakovostnih materialov, ki jih je mogoče ponovno uporabiti. Predelava zmanjšuje količino odpadkov in varuje okolje.

Embalažo odstranite v skladu s sistemom ločevanja odpadkov. V ta namen izkoristite krajevne možnosti zbiranja papirja, kartona in lahke embalaže.

Naprav, **baterij in akumulatorskih baterij**, ki so označene s tem simbolom, ne smete odstraniti skupaj z gospodinjskimi odpadki!
Po zakonu morate odpadne naprave odstraniti ločeno od gospodinjskih odpadkov. Električne naprave vsebujejo nevarne snovi. Te lahko ob neustreznem skladiščenju in odstranjevanju škodijo okolju in zdravju. Informacije glede zbiralnih mest, ki odpadne naprave brezplačno prevzamejo, so vam na voljo na vaši občinski ali mestni upravi. Po zakonu morate prazne baterije in akumulatorske baterije oddati na ustreznem zbiralnem mestu vaše občinske ali mestne uprave ali v specializiranih prodajalnah z baterijami. Kontakte pri litijevih baterijah/akumulatorskih baterijah pred odstranjevanjem prelepite.

Servisna linija Tchibo
Pon. - pet. od 9. do 12. ure
Tel.: 01 600 14 15

tr

Güvenlik uyarıları

Güvenlik uyarılarını dikkatle okuyun. Kaza sonucu yaralanmaları ve hasarları önlemek için ürünü yalnızca bu kullanım kılavuzunda belirtildiği şekilde kullanın. Gerektiğinde tekrar okumak üzere bu kılavuzu saklayın. Bu ürün başkasına devredildiğinde, bu kılavuz da beraberinde verilmelidir.

- Çocuk oyuncağı değildir! Yalnızca yetişkinlerin denetiminde kullanılabilir. Çocukları yutulabilir küçük parçalardan ve ambalaj malzemesinden uzak tutun. Aksi takdirde boğulma tehlikesi vardır!
- Ürün dekorasyon için kullanılmaktadır ve oda aydınlatması için uygun değildir. Bu ürün özel kullanım için tasarlanmış olup ticari amaçlar için uygun değildir. Ürün, sadece kuru iç mekanlarda kullanım için tasarlanmıştır.
- Piller yutulduğunda hayati tehlike oluşabilir. Bir pil yutulursa 2 saat içerisinde ağır içsel yanmaya neden olur ve ölüme neden olabilir. Bu nedenle yeni ve kullanılmış pilleri ve ürünü çocukların erişemeyeceği şekilde saklayın. Bir pilin yutulduğundan veya farklı bir şekilde vücudunuza girdiğinden şüpheleniyorsanız, derhal tıbbi yardım isteyin.
- Tüm pilleri daima birlikte değiştirin. Eski ve yeni pilleri; farklı tip, marka ve kapasitedeki pilleri bir arada kullanmayın. Pili yerleştirirken kutupların doğru olmasına (+/-) dikkat edin.
- Gerekiyorsa pilleri ve alet kontaklarını takmadan önce temizleyin. Aşırı ısınma tehlikesi!
- Piller şarj edilmemeli, bölünmemeli, ateşe atılmamalı veya kısa devre yapılmamalıdır.
- Pilleri aşırı ısıdan koruyun (kalorifer, doğrudan güneş ışığı). Pillerin enerjisi azaldığında veya ürünü uzun süre kullanmayacaksanız pilleri üründen çıkarın. Bu sayede pillerin akması ile oluşabilecek hasarları önlemiş olursunuz.
- Eğer bir pil akmışsa asla cildinize, gözlerinize ve mukoza bölgelerine temas ettirmeyin. Gerektiğinde temas eden yerleri derhal temiz suyla yıkayın ve hemen bir doktora başvurun.
- Entegre edilmiş LED'ler değiştirilemez ve değiştirilmemelidir.
- Ürünü tozdan, nemden, doğrudan güneş ışınlarından ve aşırı sıcaklardan koruyun.
- **LED mumların dış katmanı gerçek balmumundandır.** Açık alevlerden, aşırı sıcaklıklardan ve doğrudan güneş ışınlarından koruyun. LED mumların hemen yanına gerçek mum konmamalıdır. **Fitil yakılmamalıdır!**

Kullanım

Pilleri yerleştirme

1. LED mumun alt ucundaki pil yuvası kapağını, yuvadan ok yönünde (şekle bakın) çevirerek çıkarın.
2. Birlikte verilen pilleri resimde gösterildiği gibi pil yuvasına yerleştirin.
Bu esnada kutupların doğru olmasına (+/-) dikkat edin.
3. Pil yuvası kapağını ok yönünde tekrar yuvaya vidalayın (şekle bakın).

Açma/Kapama / Zamanlayıcı fonksiyonu

▷ Mumun altındaki şaltere basın …
… **1 defa** LED mumu sürekli çalıştırmak için.
… **2 defa** LED mumu kapatmak için.
… **3 defa** LED mumu zamanlayıcı fonksiyonu ile açmak için.
LED mum 2 defa yanıp söner ve sonra sürekli yanar.
Zamanlayıcı fonksiyonu: LED mum aşağıdaki düzende açılır ve kapanır:
AÇIK durumda: 6 saat – KAPALI durumda: 18 saat – AÇIK durumda: 6 saat vs.
… **4 defa** LED mumu kapatmak için.

Teknik bilgiler

Model:	760 727
Piller:	her biri 2 adet LR03 (AAA)/1,5V (Zn/MnO_2)
Ampul:	LED
Aydınlatma süresi (bir set pil ile):	yakl. 100 saat
Ortam sıcaklığı:	+10 °C ila +40 °C

Ürün geliştirmeleri çerçevesinde üründe teknik ve dizayn değişikliği yapma hakkımız saklıdır.

İmha etme

Ürün, ambalajı ve içinde kullanılan piller tekrar kullanılabilen değerli malzemelerden üretilmiştir. Tekrar kullanım sayesinde atıklar azalır ve çevre korunur.

Ambalajı malzeme türüne göre imha edin. Bunun için bölgenizdeki kağıt, mukavva ve hafif ambalaj toplama merkezlerinin sunduğu imkanlardan faydalanabilirsiniz.

Bu sembolle işaretlenen **cihazlar, piller ve şarjlı piller** ev atıkları ile birlikte atılmamalıdır!
Yasalara göre atık cihazlarınızı, ev çöpünden ayrı atmak zorundasınız. Elektrikli cihazlar tehlikeli maddeler içerir. Bunların uygun olmayan şekilde depolanması ve imha edilmesi çevreye ve sağlığa zarar verebilmektedir. Atık cihazları ücretsiz olarak geri alan toplama merkezleri hakkında bilgi için bağlı bulunduğunuz belediyeye danışabilirsiniz. Boş piller ve şarjlı piller bölgenizdeki belediye atık toplama yerlerine ya da pil satan yerlerdeki toplama kaplarına bırakılmalıdır. Lityum piller/şarjlı piller için, imha etmeden önce kontakları yapıştırın.

hu

Biztonsági előírások

Olvassa el figyelmesen a biztonsági előírásokat, és az esetleges sérülések és károk elkerülése érdekében, csak az útmutatóban leírt módon használja a terméket.
Őrizze meg az útmutatót, hogy később ismét át tudja olvasni.
Ha megválik a terméktől, az útmutatót is adja oda az új tulajdonosnak.

- A termék nem gyerekjáték, csak felnőtt felügyelete mellett használható. Ne engedje, hogy a lenyelhető apró részek és a csomagolóanyag gyermekek kezébe kerüljenek. Többek között fulladásveszély áll fenn!
- A termék dekorációs célokra szolgál, helyiségek megvilágítására nem alkalmas. A termék magánjellegű felhasználásra alkalmas, üzleti célokra nem használható. Csak száraz, beltéri helyiségekben használható.
- Az elemek lenyelése életveszélyes lehet. Egy elem lenyelése 2 órán belül súlyos, belső marási sérüléseket okozhat, és akár halálos kimenetelű lehet. Ezért mind az új, mind a használt elemeket, valamint a terméket olyan helyen tárolja, ahol gyermekek nem férnek hozzá. Egy elem lenyelésének gyanúja esetén, vagy ha az más módon az emberi szervezetbe került, azonnal forduljon orvoshoz.
- Mindig cserélje ki az összes elemet. Ne használjon egyszerre régi és új, különböző típusú, márkájú vagy kapacitású elemeket.
Az elemek behelyezésekor ügyeljen a helyes polaritásra (+/-).
- Szükség esetén tisztítsa meg az elem és a készülék érintkezőit, mielőtt behelyezi az elemeket. Túlhevülés veszélye!
- Az elemeket feltölteni, szétszedni, tűzbe dobni vagy rövidre zárni tilos.
- Óvja az elemeket túlzott hőtől. Vegye ki az elhasználódott elemet a termékből. Így elkerülhetők a kifolyó sav általi okozott károk.
- Ha az elemből kifolyna a sav, kerülje, hogy az bőrrel, szemmel vagy nyálkahártyával érintkezzen. Adott esetben az érintett testfelületet azonnal mossa le tiszta vízzel, és haladéktalanul forduljon orvoshoz.
- A beépített LED-eket nem lehet és nem szabad kicserélni.
- Óvja a terméket portól, nedvességtől, közvetlen napfénytől és szélsőséges hőmérsékletektől.
- **A LED-es gyertya külső rétege valódi viaszból készült**. Óvja nyílt lángtól, hőtől és közvetlen napsugárzástól. Ne állítson igazi gyertyát közvetlenül a LED-es gyertya mellé. **Ne gyújtsa meg a kanócot!**

Használat

Elemek behelyezése

1. Csavarozza le a LED-es gyertya alján az elemtartó fedelét a nyíl irányába (lásd az ábrát) a burkolatról.
2. Helyezze be a mellékelt elemeket az ábrán látható módon az elemtartóba. Eközben ügyeljen a helyes polaritásra (+/-).
3. Csavarozza vissza az elemtartó fedelét a burkolatra a nyíl irányába (lásd az ábrát).

Be-/kikapcsolás / időzítő funkció

▷ Nyomja meg a gyertya alján található gombot …
… **1-szer**, a LED-es gyertya tartós bekapcsolásához.
… **2-szer**, a LED-es gyertya kikapcsolásához.
… **3-szor**, a LED-es gyertya bekapcsolásához az időzítő funkcióval.
A LED-es gyertya 2-szer felvillan, majd folyamatosan világít.
Időzítő funkció: A LED-es gyertya a következő ritmusban kapcsolódik be és ki:
BE: 6 órára – KI: 18 órára – BE: 6 órára stb.
… **4-szer**, a LED-es gyertya kikapcsolásához.

Műszaki adatok

Modell:	760 727
Elemek:	gyertyánként 2 db LR03 (AAA)/1,5V (Zn/MnO_2)
Izzó:	LED
Világítási időtartam (egy készletnyi elemmel):	kb. 100 óra
Környezeti hőmérséklet:	+10 °C és +40 °C között

Fenntartjuk a jogot, hogy a termékfejlesztés során technikai és optikai változtatásokat hajtsunk végre az árucikken.

Hulladékkezelés

A termék, a csomagolás és a mellékelt elemek értékes, újrahasznosítható anyagokból készültek. Az újrahasznosítás csökkenti a hulladék mennyiségét és kíméli a környezetet.

A **csomagolóanyagok** eltávolításakor ügyeljen a szelektív hulladékgyűjtésre. Papír, karton és könnyű csomagolóanyagok gyűjtésével használja a helyi gyűjtőhelyeket.

Ezzel a jellel ellátott **készülékek**, **elemek és akkumulátorok** nem kerülhetnek a háztartási hulladékba!
Önt törvény kötelezi arra, hogy régi, nem használatos készülékét a háztartási hulladéktól különválasztva ártalmatlanítsa. Az elektromos készülékek veszélyes anyagokat tartalmaznak, amelyek nem megfelelő tárolás és ártalmatlanítás esetén károsak lehetnek a környezetre és az egészségre. Régi készülékeket díjmentesen átvevő gyűjtőhelyekkel kapcsolatban az illetékes települési vagy városi önkormányzattól kaphat felvilágosítást. Az elhasználódott elemeket és akkumulátorokat az illetékes települési, illetve városi hivatalok gyűjtőhelyein vagy a forgalmazó szakkereskedésekben kell leadni. Lítium elemek/akkumulátorok esetében az ártalmatlanítás előtt ragassza le az érintkezőket.