Tchibo

Şarjlı pilli ısıtıcı kemer

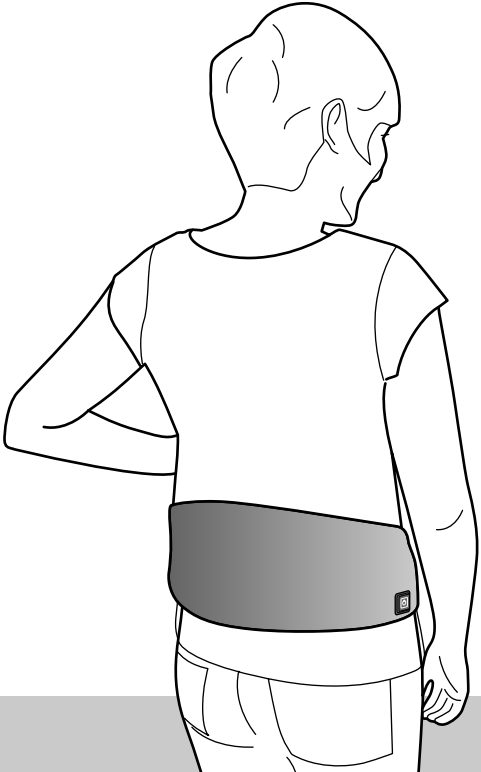

tr **Kullanım Kılavuzu ve Garanti Bilgileri**

Tchibo GmbH D-22290 Hamburg · 139967HB633XXIV · 2024-04

Değerli Müşterimiz!

Isıtma kemerin sıcaklığı sayesinde vücudunuzu rahatlatabilir veya bu ürünü sadece ısınmak ve rahatlamak istediğinizde kullanabilirsiniz.

Şarjlı pil sayesinde maksimum hareket özgürlüğüne sahipsiniz. Isıtıcı kemeri bir giysinin altından da takabilirsiniz.

Tchibo Ekibiniz

Isıtıcı yastık, düşük elektrik tüketen, bükülebilir bir ısıtma cihazıdır.
Isıtmak için yakl. 5–10 dakika gereklidir.
Eliniz ile ısıyı kontrol ettiğinizde hissedilen sıcaklık ılık olarak algılanır, fakat aynı sıcaklığın vücudunuzun yüzeyi için yeterli olabileceği hatırlanmalıdır.

www.tchibo.com.tr/kılavuzlar

İçindekiler

3 Bu kılavuza dair

5 Güvenlik uyarıları

9 Genel bakış (ambalaj içeriği)

10 Kullanım
10 Ambalajdan çıkarma
10 Şarjlı pili şarj etme
11 Isıtıcı kemeri yerleştirme ve çalıştırma
12 Kapatma ve kapatma otomatiği

12 Temizleme ve muhafaza etme

14 Sorun / Çözüm

15 Teknik bilgiler

16 İmha etme

17 Garanti şartları

18 Teknik destek

Talimatları okuyun! Önemli notlar daha sonraki kullanımlar için saklanmalıdır!

Bu kılavuza dair

Bu ürün çeşitli emniyet tertibatlarına sahiptir. Yine de güvenlik uyarılarını dikkatle okuyun. Kaza sonucu ortaya çıkabilecek yaralanmaları ve hasarları önlemek için ürünü yalnızca bu kullanım kılavuzunda belirtildiği şekilde kullanın.

Gerektiğinde tekrar okumak üzere bu kılavuzu saklayın. Bu ürün başkasına devredildiğinde, bu kılavuz da beraberinde verilmelidir.

Kullanım kılavuzundaki işaretler:

Bu işaret sizi yaralanma tehlikelerine karşı uyarır.

Bu işaret, elektriğin neden olabileceği yaralanma tehlikelerine karşı uyarır.

Ek bilgiler bu işaretle gösterilmiştir.

Bu kullanım kılavuzundaki işaret sözcükleri.

TEHLİKE doğrudan tehlikeli olan ağır yaralanma tehlikesine veya hayati tehlikeye karşı uyarır.

UYARI olası ağır yaralanma tehlikesine veya hayati tehlikeye karşı uyarır.

DİKKAT olası hafif yaralanmalara karşı uyarır.

BİLGİ olası maddi hasarlara karşı uyarır.

Bel ısıtıcı kemer üzerinde bulunan ve dikkate alınması gereken işaretler

Talimatlar ve kullanım kılavuzu okunmalıdır

İğne veya benzeri şeyler batırılmamalıdır

Katlanmış veya kırışmış olarak kullanılmamalıdır

3 yaşın altındaki çocuklar için uygun değildir

Elde yıkama maks. 30 °C'de

Ağartma yapılmaz

Ütü yapılmaz

Kimyasal temizleme yapılmaz

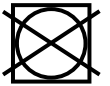

Kurutma makinesinde kurutulmaz

Güvenlik uyarıları ⚠

Kullanım amacı

- Isıtma kemeri, bu kullanım kılavuzunda belirtildiği gibi sadece özel ev kullanımı için tasarlanmıştır.
  Ürün, muayenehane vb. yerlerdeki kullanım için uygun değildir.
- Isıtıcı kemer medikal bir cihaz değildir.

Elektronik cihaz kullanım kabiliyeti kısıtlı olan yetişkinler ve çocuklar için Tehlike

- Yüksek sıcaklıklara tepki veremeyecekleri için bu cihaz 0 ile 3 yaş arasındaki çocuklar tarafından kullanılmamalıdır.
- Bu cihaz yaşları 3 ila 8 arasında olan çocuklar tarafından kullanılabilir, ancak bunun için ön koşul,
  ... kullanım esnasında ebeveynler veya bir yetişkin tarafından gözetlenmeleri
  ... ve cihazın daima en düşük ısıtma kademesinde asgari sıcaklık ile ayarlanmış olmasıdır.
- Bu cihaz 8 yaşından büyük çocuklar ve
  ... fiziksel, sezgisel veya ruhsal yetenek veya
  ... tecrübesizlik ve/veya bilgisizlik nedeniyle güvenli kullanım sağlayamayan yetişkinler tarafından sadece
  ... denetlendikleri veya
  ... güvenli kullanım hakkında talimat aldıkları ve
  ... bundan dolayı oluşabilecek tehlikeleri anladıkları durumda kullanılabilir.

  Çocukların bu cihaz ile oynamaları yasaktır. Temizleme ve bakım işlemleri çocuklar tarafından denetlenmedikleri sürece yapılamaz.
- Çocukları ambalaj malzemesinden uzak tutun. Aksi takdirde boğulma tehlikesi vardır!

Kalp pili kullanan kişiler için hayati Tehlike

- Bu elektrikli üründen yayılan elektrikli ve manyetik alanlar nedeniyle kalp pilinizin fonksiyonu etkilenebilir. Ancak değerler sınır değerlerin altında bulunmaktadır: Bu nedenle, kullanmadan önce doktorunuza ve kalp pili üreticisine danışılmalıdır.

Isıtıcı kemeri aşağıdaki durumlarda kullanmayın ...

... Isıyı algılayamayan kişilerde. Küçük çocuklar ısıya daha fazla tepki verirler.
Bazı ilaçların alımı veya bazı hastalıklar, örn. diyabet hastalığı, vücudun ısı algılama sistemini etkileyebilir. Engelli veya hasta kişiler, sıcağı fazlasıyla hissettiklerinde bunu ifade edemeyebilirler.

... 3 yaşından küçük çocuklar, yardıma muhtaçlar, hastalar veya ısıya duyarsız kişilerde.
Emin olunamadığı durumlarda veya dolaşım bozukluklarında öncelikle doktora danışılmalıdır.

... Evcil veya başka hayvanlarda.

Kullanım esnasında bir rahatsızlık hissedilirse veya başka şikayetler meydana geldiyse, derhal kullanıma son verilmelidir. Gerektiğinde doktora başvurulmalıdır.

Islaklık/nem sonucu elektrik çarpma Tehlikesi

- Şarjlı pili ve şarj kablosunu nemle, suyla veya başka sıvılarla temas etmemelidir, aksi takdirde elektrik çarpma riski söz konusudur.
  Isıtma kemeri de bağlı konumdayken nemli olmamalıdır. Sadece kuruyken kullanılmalı - asla nemliyken kullanılmamalıdır!
- Yıkama sonrası ürüne şarjlı pili tekrar takmadan ve ürünü şarj kablosu ile tekrar prize takmadan önce ürünün tamamen kuru olduğundan emin olunmalıdır.
- Ürünü açık alanda ya da aşırı nemli mekanlarda çalıştırmayın.
- Bu yüzden aküyü banyonuzda, lavaboların veya başka sıvılarla doldurulmuş haznelerin (örn. vazolar, kahve fincanı) yakınında şarj etmeyin.

Elektriğin sebep olabileceği Tehlikeler

- Ürünü sadece cihazın teknik verilerine uygun olan, kurallara uygun şekilde yerleştirilmiş olan prize bağlayın.

- Bir USB elektrik adaptörü kullanarak şebekeye bağlarken, yalnızca şarjlı pilin teknik bilgilerine karşılık gelen koruma sınıfı II (sembol: ⧈) olan bir USB elektrik adaptörü kullanın.
- Elektrik adaptörünü gerekli durumlarda hızlı çıkarabilmek için kolay ulaşabileceğiniz bir priz kullanın. Bağlantı kablosunu takılmalara neden olmayacak şekilde yerleştirin.
- Örn. çengelli iğne gibi sivri nesneler ısıtıcı kemere batırılmamalıdır.
- Ürünü, sıcak yüzeylerden ve keskin kenarlardan uzak tutun.
- Ürüne ait parçalarda gözle görülür hasarlar varsa veya ürün manuel olarak zorlandıysa kullanmayın.
- Üründe herhangi bir değişiklik yapmayın. Üründe yapılması gereken onarımları sadece yetkili bir servise veya servis merkezimizde yaptırın.
  Usulüne uygun olmayan onarımlar sonucu kullanıcı için büyük tehlikeler oluşabilir.

Yangın / patlama tehlikesi

- Ürünün yakınlarında püskürtmeli sprey ürünler kullanılmamalıdır. Uygunsuz durumlarda sprey alev alabilir.
- Cihazda bir noktada aşırı ısınma ve hasarları önlemek için, ürün sadece katlanarak tamamen açılmış şekilde kullanın. Cihaz katlanmamalı, kırıştırılmamalı ve keskin kenarlar oluşacak şekilde bükülmemelidir.
- Ürün, termik bir şalter ile donatılmıştır. Bu emniyet sayesinde cihazın fazla ısınması engellenmektedir. Şalter kapandığında, ürünü tekrar çalıştırmadan önce oda sıcaklığında soğumaya bırakın.
- Kullanım esnasında uyumamaya dikkat edilmelidir. Kullanım esnasında çok yorgunsanız veya ısıtıcı kemeri daha uzun süre kullanmak istiyorsanız, her ihtimale karşı en düşük kademeyi seçin.
- Ürün bir lityum iyon şarjlı pil içermektedir. Bunlar bölünmemeli, ateşe atılmamalı veya kısa devre yapılmamalıdır.
- Şarjlı pilleri değiştirmeyin ve/veya deforme etmeyin/ısıtmayın/dağıtmayın.

- Isıtıcı kemeri sadece teslimat kapsamındaki şarjlı pil ile kullanın. Şarjlı pili sadece ısıtıcı kemer ile kullanın.

Yanma tehlikesi

- En üst ayarda uzun süreli kullanım cilt tahrişlerine ve yanıklara yol açabilir. Isıtıcı kemeri daha uzun süre kullanmak istiyorsanız, her ihtimale karşı en düşük kademeyi seçin.
- Cilt yanıklarının oluşmasını engellemek için kullanımdan önce ısı seviyesini elinizin tersi ile kontrol edin (Avuç ile kontrol etmeyin, ısı seviyesini bu şekilde algılayamazsınız).
- Ürün, doğrudan çıplak tene temas etmemelidir. Ürünü sadece giysinin en az bir kat üzerinde kullanın.

Maddi hasarlar

- Ürün eskimeye tabidir. Her kullanımdan önce üründe aşınma veya hasar belirtileri bulunup bulunmadığını kontrol edin. Bu tür belirtiler varsa tekrar kullanmadan önce ürünün uzman bir atölye veya servis merkezi tarafından kontrol edilmesini sağlayın.
- Isıtıcı kemerden her tür sivri ve keskin nesneleri (örn. takı, kemer tokaları vb.) uzak tutun.
- Ürünü, daima kuru, soğuk ve ısı kaynaklarından etkilenmeyeceği bir yerde saklanmalıdır. Üzerine ağır maddeler konmamalıdır.
- Temizlerken dikişle tutturulmuş bakım bilgisi etiketi dikkate alınmalıdır.

Genel bakış (ambalaj içeriği)

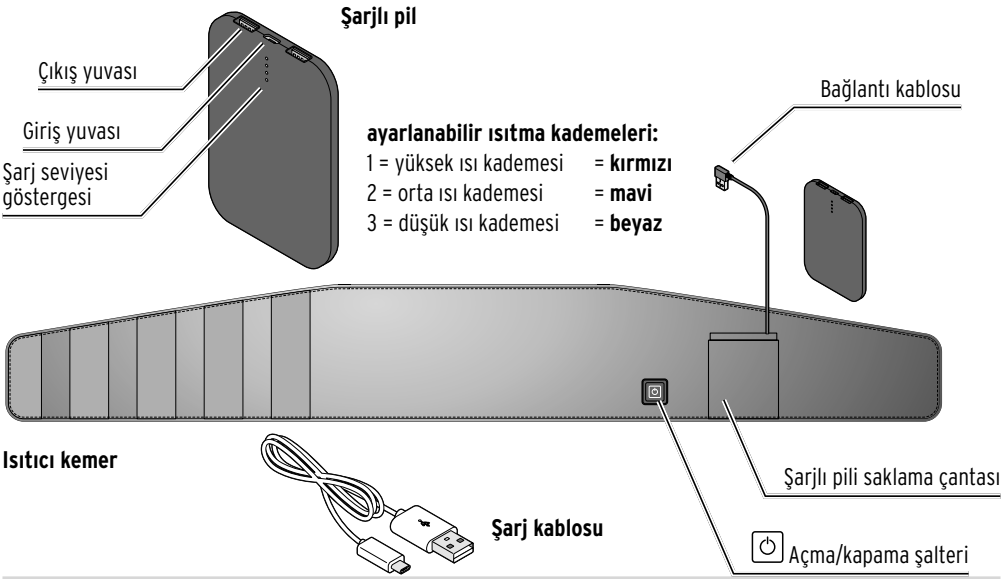

Kullanım

Ambalajdan çıkarma

▷ Ürünü ambalajından çıkarın ve tüm ambalaj malzemesini uzaklaştırın.

Şarjlı pili şarj etme

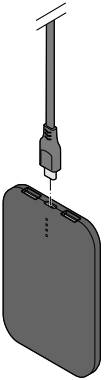

Her kullanımdan önce şarjlı pili tam olarak şarj edin.

1. Şarjlı pili, ısıtıcı kemerdeki şarjlı pil saklama yuvasından çıkarın.
2. Birlikte teslim edilen şarj kablosunun küçük soketini şarjlı pildeki giriş yuvasına bağlayın.
3. Şarj kablosunun büyük soketini uygun bir USB elektrik adaptörüne (bkz. „Teknik bilgiler") bağlayın.
4. Elektrik adaptörünü bir prize takın.

•○○○ Şarj seviyesi göstergesi, şarj kutusunun şarj durumunu gösterir:
•••○ LED kapalı: = Kapasite tükendi
•••• LED yanıp sönüyor = Şarj ediliyor
LED sürekli yanıyor = Şarj oldu.
Aralıklar gösterilir
%25 - %50 - %75 - %100.
Şarjlı pil tamamen şarj olduğu anda 4 LED birden yanar.

Şarj süresi: maks. 3 saat (2 A'da)

İşletim süresi (tam dolu şarjlı pil ile):
yakl. 2,5 saat en yüksek ısıtma kademesinde

5. Şarjlı pil tam olarak dolduktan sonra USB elektrik adaptörünü prizden çekin ve şarj kablosunu şarjlı pilden çıkarın.
6. Şarjlı pili tekrar ısıtıcı kemerdeki şarjlı pil saklama yuvasına takın.

Eğer ürün uzun süre kullanılmamışsa akü kendiliğinden boşalmış olabilir, bu durumda yastığın kullanımı mümkün değildir. Bu durumda öncelikle „Şarjlı pili şarj etme" bölümünde açıklandığı gibi pili şarj etmelisiniz.

Isıtıcı kemeri yerleştirme ve çalıştırma

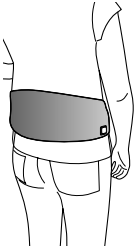

Kullanım öncesinde kitapçık başındaki „Güvenlik uyarıları" dikkatlice okunmalıdır. Güvenli bir kullanım için bu talimatlarda birçok ipucu yer alır.

1. Şarjlı pilli ısıtıcı kemeri sırtın alt kısmına getirin. Şalter ve şarjlı pil saklama çantası dışa doğru bakar.
2. Isıtıcı kemeri istenilen pozisyonda sabitlemek için ısıtıcı kemer cırtlı bant yardımıyla kilitlenmelidir.

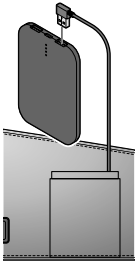

3. Isıtma kemerinin bağlantı kablosunu şarjlı pilin çıkış yuvalarından birine bağlayın.
   Şalterdeki kontrol lambası önce kısa süreyle kırmızı, ardından mavi, daha sonra beyaz yanar.
4. Şarjlı pili şarjlı pil saklama yuvasına istifleyin.
5. Çalıştırmak için açma/kapama şalterini yakl. 2–3 saniye basılı tutun.
   Şalterdeki kontrol lambası kırmızı yanar.
6. Isıtma kademeleri arasında geçiş yapmak için her defasında açma/kapama şalterine kısa basın.
   Şalterdeki kontrol lambası ...
   ... en yüksek ısıtma kademesi için **kırmızı**,
   ... orta ısıtma kademesi için **mavi**,
   ... en düşük ısıtma kademesi için **beyaz** yanar.
   Öncelikle **kırmızı** ısıtma kademesini seçin.

Yakl. 5–10 dakika sonra ısıtıcı kemer azami sıcaklığına ulaşır. Şimdi daha düşük bir ısıtma kademesine getirebilirsiniz.

Kapatma ve kapatma otomatiği

▷ Kapatma için açma/kapatma şalterini, şalterdeki kontrol lambası sönene kadar yakl. 2–3 saniye basılı tutun.

▷ Isıtıcı kemeri yerine kaldırmadan önce ısıtıcı kemerin yeterince soğumasını bekleyin.

Isıtma kemeri yaklaşık 90 dakika sonra otomatik olarak durur.

▷ Ürünü tekrar çalıştırmadan önce şarjlı pili ve ısıtıcı kemeri oda sıcaklığında soğumaya bırakın.

Temizleme ve muhafaza etme

Yaralanma **UYARISI**

Isıtıcı kemeri yıkamadan önce şarjlı pili mutlaka ısıtıcı kemerden çıkarın.
Aksi halde şarjlı pil hasar görebilir.
Patlama tehlikesi söz konusudur!

TEHLİKE – Elektrik tehlikesi

- Yıkadıktan sonra, ürünü tekrar elektriğe bağlamadan önce ısıtıcı kemerin tamamen kurumasını bekleyin. Nemli iken kesinlikle kullanılmamalıdır!
- Isıtıcı kemeri kurutmak amacıyla asla çalıştırmayın!

- Isıtıcı kemer sık yıkandığında çabuk aşınır. Bu nedenle kullanım ömrü boyunca çok sık yıkamayın.
- Isıtıcı kemerin dikişle tutturulmuş bakım bilgisi etiketi dikkate alınmalıdır.

- Kullandıktan sonra ürünü yıkamadan önce ısıtıcı kemerin tamamen soğumasını bekleyin.

BİLGİ – Maddi hasarlar

- Sadece elde yıkama.
- Kurutma makinesinde kurutulmaz
- Kalorifer üzerinde, güneşte ya da başka ısı etkileriyle kurutmayın.
- Ütü yapılmaz
- Kurutmak için sıkılmamalı veya bükülmemelidir.
- Isıtıcı kemeri asmak için mandal kullanmayın
- Temizleme için sert kimyasallar, tahriş edici ya da aşındırıcı temizlik maddeleri kullanılmamalıdır.

1. Isıtıcı kemeri sadece elde yıkayın. Ilık su ve biraz yumuşak deterjan kullanın. Isıtıcı kemeri sıkıştırmayın veya bükmeyin.
2. Isıtıcı kemer tamamen yayılarak ılıman bir ortamda kurutulmalıdır.

Saklama

▷ Isıtıcı kemer katlanmadan önce soğutulmalıdır / kurutulmalıdır.

▷ Isıtıcı kemerin üzerine ağır nesneler konmamalıdır. Katlama izleri oluşmamalıdır.

▷ Isıtıcı kemer, daima kuru, soğuk ve ısı kaynaklarından etkilenmeyeceği bir yerde saklanmalıdır.

Sorun / Çözüm

Cihaz çalışmıyor.	• Şarjlı pil boş mu? Şarjlı pili „Kullanım" bölümündeki „Şarjlı pili şarj etme" alt bölümünde açıklandığı şekilde şarj edin. • Isıtıcı kemerin bağlantı soketinin, şarjlı pilin bağlantı yuvasında sıkıca takılı olup olmadığını kontrol edin. • Termik şalter ısıtıcı kemeri kapatmış olabilir. Şarjlı pili ısıtıcı kemerden çıkarın ve şarjlı pili tekrar takmadan ve ısıtıcı kemeri tekrar çalıştırmadan önce ısıtıcı kemeri oda sıcaklığında soğumasını bekleyin. Ürün bu durumda hala çalışmıyorsa bir atölye veya servis merkezine başvurun.

Teknik bilgiler

Model: 689 078

Şarjlı pil Lityum iyon şarjlı pil 3,7 V/ 5000 mAh
(UN 38.3'e göre test edilmiştir)
Nominal güç: 18,5 Wh

Giriş: 5 V ⎓ 2 A
Çıkış: 5 V ⎓ 2 A
(Bu sembol ⎓ doğru akımın göstergesidir)

Güç: 8 W

Şarj süresi: maks. 3 saat

İşletim süresi (tam dolu şarjlı pil ile):
yakl. 2,5 saat
en yüksek ısıtma kademesinde

Ortam sıcaklığı: +10 ila +40 °C

Tchibo için özel olarak üretilmiştir:
Tchibo GmbH, Überseering 18,
22297 Hamburg, Germany, www.tchibo.com.tr

CE

İmha etme

Ürün, ambalaj ve birlikte teslim edilen akü, yüksek kaliteli malzemelerden üretilmiş olup gerektiğinde tekrar değerlendirilebilir.
Tekrar kullanım sayesinde atıklar azalır ve çevre korunur.

Ambalajı malzeme türüne göre imha edin. Bunun için bölgenizdeki kağıt, mukavva ve hafif ambalaj toplama merkezlerinin sunduğu imkanlardan faydalanabilirsiniz.

Bu sembolle işaretlenen **cihazlar**, ev atıkları ile birlikte atılmamalıdır!
Yasalara göre atık cihazlarınızı, ev çöpünden ayrı atmak zorundasınız. Elektrikli cihazlar tehlikeli maddeler içerir. Bunların uygun olmayan şekilde depolanması ve imha edilmesi çevreye ve sağlığa zarar verebilmektedir. Atık cihazları ücretsiz olarak geri alan toplama merkezleri hakkında bilgi almak için bağlı bulunduğunuz belediyeye danışabilirsiniz.

Piller ve şarjlı piller ev çöpü ile birlikte atılmamalıdır!

Yasal olarak boş pilleri ve şarjlı pilleri, belediye atık toplama merkezlerine ya da pil satan yerlerdeki toplama kaplarına bırakmakla yükümlüsünüz.

Bilgi

T.C. Sanayi ve Ticaret Bakanlığı tarafından yayınlanan "Sanayi Mallarının Satış Sonrası Hizmetleri Hakkında Yönetmelik" gereği ürünümüzün Garanti Belgesiyle birlikte satılma zorunluluğu bulunmamaktadır. Sadece Tchibo Dünyasına Özel satın almış olduğunuz ürün 3 yıl boyunca Tchibo tarafından garanti kapsamına alınmıştır.

Ürününüzü iyi günlerde kullanmanız dileğiyle.

Tchibo Türkiye

Garanti şartları

1. Garanti süresi, malın teslim tarihinden itibaren başlar ve 3 yıldır.
2. Malın bütün parçaları dahil olmak üzere tamamı Firmamızın garantisi kapsamındadır.
3. Malın garanti süresi içinde arızalanması durumunda, tamirde geçen süre garanti süresine eklenir. Malın tamir süresi en fazla 20 iş günüdür. Bu süre, mala ilişkin arızanın malın servis istasyonuna, servis istasyonunun olmaması durumunda, malın satıcısı, bayii, acentası, temsilciliği, ithalatçısı veya imalatçısı-üreticisinden birisine bildirim tarihinden itibaren başlar. Malın arızasının 10 iş günü içerisinde giderilmemesi halinde, imalatçı-üretici veya ithalatçı; malın tamiri tamamlanıncaya kadar, benzer özelliklere sahip başka bir malı tüketicinin kullanımına tahsis etmek zorundadır.
4. Malın garanti süresi içerisinde, gerek malzeme ve işçilik, gerekse montaj hatalarından dolayı arızalanması halinde, işçilik masrafı, değiştirilen parça bedeli

ya da başka herhangi bir ad altında hiçbir ücret talep etmeksizin tamiri yapılacaktır.

5. Tüketicinin onarım hakkını kullanmasına rağmen malın: Teslim edildiği tarihinden itibaren, belirlenen garanti süresi içinde kalmak kaydıyla, bir yıl içerisinde en az dört defa veya belirlenen garanti süresi içerisinde altı defa arızalanmasının yanı sıra, bu arızaların maldan yararlanmamayı sürekli kılması, tamiri için gereken azami sürenin aşılması, Firmanın servis istasyonunun, servis istasyonunun mevcut olmaması halinde sırayla satıcısı, bayii, acentası, temsilciliği, ithalatçısı veya imalatçı-üreticisinden birisinin düzenleyeceği raporla arızanın tamirinin mümkün bulunmadığının belirlenmesi, durumlarında, malın ücretsiz olarak değiştirilmesini, bedel iadesi veya ayıp oranında bedel indirimi talep edebilir.
6. Malın kullanma kılavuzunda yer alan hususlara aykırı kullanılmasından kaynaklanan arızalar garanti kapsamı dışındadır.

Yasal teminat hakları bu garantiden dolayı kısıtlanmaz.

Teknik destek

☎ **444 2 826**
(ücretli)

Pazartesi - Pazar
09:00 - 19:00 saatleri arasında
e-posta: servis@tchibo.com.tr

Ürün numarası: 689 078

Ürün numarası: 689 078