

*Tchibo*

# Kablosuz bilgisayar faresi



**(tr) Kullanım Kılavuzu ve Garanti Bilgileri**

Tchibo GmbH D-22290 Hamburg · 116719CE66XXI · 2021-06

## Değerli Müşterimiz!

Yeni kablosuz fareniz ile özgürlüğü yaşayacaksınız.

Kablosuz farenizin kurulumu için ilave sürücüler gerekli olmadığı için çok hızlı bağlayabilirsiniz. Farede bir pil koruma modu bulunur. Kablosuz fare birkaç saniye süreyle hareketsiz kaldığında, pil tüketimi otomatik olarak azalır. Ayrıca DPI değerini ve dolayısıyla fare imlecinin hızını doğrudan kablosuz fare üzerinden 3 seviyede ayarlayabilirsiniz.

Yeni ürününüzü güle güle kullanın.

## Tchibo Ekibiniz



[www.tchibo.com.tr/kilavuzlar](http://www.tchibo.com.tr/kilavuzlar)

---

# İçindekiler

- 4 Güvenlik uyarıları**
  - 9 Sistem gereksinimleri**
  - 10 Genel bakış (ambalaj içeriği)**
    - 10 Üst taraf
    - 10 Alt taraf
    - 10 USB alıcısı
  - 11 Çalıştırma**
    - 11 Pil yerleştirme
    - 12 USB alıcısının çıkarılması
    - 13 Kablosuz fareyi çalıştırma ve kapatma
    - 14 Otomatik kapatma fonksiyonu
    - 15 USB alıcısının bilgisayara bağlanması
    - 16 Fare imleci hızının ayarlanması
    - 16 Kullanım sonrası
    - 16 Temizleme
  - 17 Teknik bilgiler**
  - 18 Sorun / Çözüm**
  - 19 İmha etme**
  - 20 Uygunluk beyanı**
  - 21 Garanti belgesi**
  - 23 Garanti şartları**
  - 28 Teknik destek**
-

## Güvenlik uyarıları

Güvenlik uyarılarını dikkatle okuyun. Kaza sonucu ortaya çıkabilecek yaralanmaları ve hasarları önlemek için ürünü yalnızca bu kullanım kılavuzunda belirtildiği şekilde kullanın.

Önemli bilgiler içerdiği için bu kullanım kılavuzunu ve ambalajı ileride başvurmak üzere saklayın.

Bu ürün başkasına devredildiğinde, bu kılavuz da beraberinde verilmelidir.

### **Kullanım amacı**

Kablosuz bilgisayar faresi, masaüstü bilgisayarlara veri girilmesi için kullanılan bir cihazdır. Bu ürün, özel kullanım için tasarlanmış olup ticari amaçlar için uygun değildir.

### **Çocuklar için TEHLİKE**

- Çocukları ambalaj malzemesinden uzak tutun. Aksi takdirde boğulma tehlikesi vardır!

- Piller yutulduğunda hayati tehlike oluşabilir. Bir pil yutulursa, 2 saat içerisinde ağır içsel yanmaya neden olur ve ölüme neden olabilir. Bu nedenle yeni ya da eski pilleri ve ürünü küçük çocukların erişemeyeceği yerde saklayın. Bir pilin yutulduğundan veya farklı bir şekilde vücudunuza girdiğinden şüpheleniyorsanız, derhal tıbbi yardım isteyin.

## **Yaralanma UYARISI**

- Usulüne uygun işletimi akü ile sağlanamadığından akü kullanmayın.
- Dikkat! Piller patlayabilir, ...
- ... yanlış şekilde yerleştirilmişse. Pilleri yerleştirirken kutuplarının doğru yerleşmesine (+/-) dikkat edin.
- ... kullanım, depolama veya nakliye sırasında yüksek rakımlarda aşırı yüksek veya çok düşük sıcaklıklara veya düşük atmosfer basıncına maruz kalırsa. Ürünü sadece uygun ortam koşullarında kullanın.
- ... bunları değiştirirseniz ve/veya deforme ederseniz/ısıtırsanız/parçalarına ayırırsanız.

- ... şarj edildiğinde, ayrıldığında, ateşe atıldığında veya kısa devre yapıldığında.
- Dikkat! Yanlış tipte pil kullanılırsa patlama riski veya yanıcı sıvıların veya gazların açığa çıkma riski söz konusudur. Sadece aynı veya benzer tipteki pilleri kullanın (bkz. „Teknik bilgiler“).
- Eğer ürün içindeki pil akmışsa, asla cildinize, gözlerinize ve mukozaya bölgelerine temas ettirmeyin. Gerektiğinde temas eden yerleri temiz suyla yıkayın ve hemen bir doktora başvurun.
- Pil haznesindeki bağlantı kısıkaçlarına kısa devre yapılamaz.

## **DİKKAT - Hafif yaralanma veya maddi hasar tehlikesi**

- Pilleri ve ürünü aşırı ısıdan koruyun. Pilin enerjisi azaldığında veya ürünü uzun süre kullanmayacaksanız pili üründen çıkarın. Bu sayede pillerin akması ile oluşabilecek hasarları önlemiş olursunuz.
- Gerekiyorsa pilleri ve cihaz kontaklarını takmadan önce temizleyin.  
Aşırı ısınma tehlikesi!
- Cihaz parçaları, nem ile temas etmemelidir.
- Ürünü, örneğin doğrudan güneş ışığı veya radyatörden kaynaklanan yüksek sıcaklıklardan koruyun.
- Üründe herhangi bir değişiklik yapmayın. Onarımları sadece yetkili bir servise yaptırın.
- Bazı elverişsiz durumlarda, bilgisayara yeni bir donanım yüklenirken sistem çökebilir ve veriler kaybolabilir. Ürünü bilgisayarınıza bağlamadan önce açık durumdaki program ve dosyaların tümünü kapatın.

- Temizleme için sert kimyasallar, tahriş edici ya da aşındırıcı temizlik maddeleri kullanılmamalıdır.

### **Dikkat etmeniz gerekenler**

- Kablosuz cihazların sinyalleri, başka vericilerin sinyalleri tarafından kaplanırsa fonksiyon arızaları meydana gelebilir. Bunlar örn. cep telefonları, telsiz telefonlar veya diğer bir kablosuz bilgisayar faresi olabilir. Farenizin yakınındaki diğer vericileri uzaklaştırın.
- Kablosuz fareyi ve alıcıyı, metal yüzeylerin üzerine yerleştirmeyin. Metal, telsiz sinyalleri yansıtabilir.
- Kablosuz farenin yansımali veya şeffaf yüzeyler (cam, ayna veya parlak fare altlıkları) üzerindeki fonksiyonu kısıtlanabilir.

## Sistem gereksinimleri

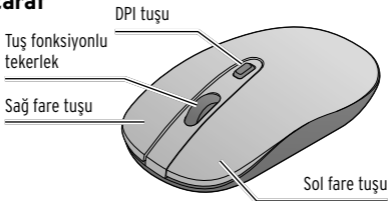
- Windows 8  
Windows 10
- MAC OS
- USB bağlantısı



Her durumda bilgisayarınızın kullanım kılavuzunu dikkate alın.

# Genel bakış (ambalaj içeriği)

## Üst taraf



## Alt taraf

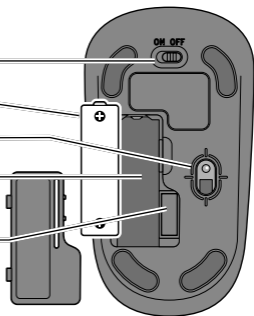
Açma/kapama şalteri

Pil

Kontrol lambalı optik sensör

Pil yuvası

USB alıcısını saklamak için yuva



## USB alıcısı

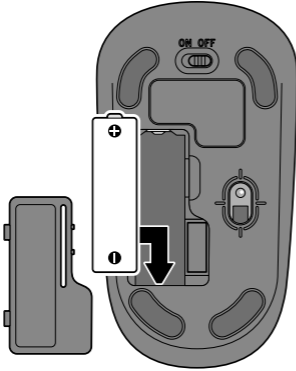


(Teslimat durumunda kablosuz farenin saklama yuvasında kullanılır.)

# Çalıştırma

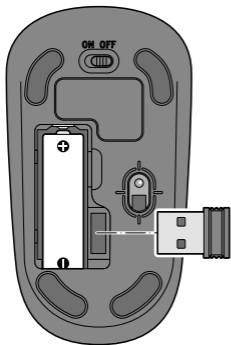
Usulüne uygun işletimi akü ile sağlanamadığından akü kullanmayın.

## Pil yerleştirme



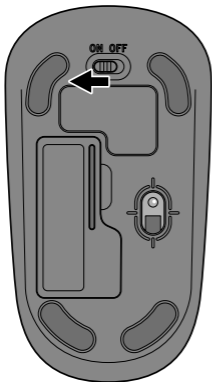
1. Pil yuvası kapağını hafifçe yana doğru bastırın ve yukarı doğru kaldırın.
2. Birlikte teslim edilen pili resimde gösterildiği gibi pil yuvasına yerleştirin. Bu arada kutupların (+/-) doğru olmasına dikkat edin.
3. Pil yuvası kapağını tekrar yerleştirin. Duyulur ve hissedilir şekilde kapanmalıdır.

## USB alıcısının çıkarılması



1. Pil yuvasını açın.
  2. USB alıcısını saklama yuvasından çıkarın.
- ▷ Kablosuz fareyi uzun süre kullanmayacaksanız USB alıcısını saklama yuvasında saklayın.

## Kablosuz fareyi alıřtırma ve kapatma




- ▷ Ama/kapama Őalterini **ON** konumuna getirin. Optik sensördeki kontrol lambası birkaç saniye yanar ve ardından tekrar soner. Kablosuz fare alıřır.
- ▷ Kablosuz fareyi uzun sure kullanmayacaksanız ama/kapatma Őalterini **OFF** konumuna getirin. Kablosuz fareyi tařımak iin kapatın. Bu, farenin rn. bilgisayar antasının iinde tařınırken yanlıřlıkla alıřmasını nleyen bir koruma fonksiyonudur.

## **Otomatik kapatma fonksiyonu**

Kablosuz fare birkaç saniye hareket ettirilmediğinde bekleme moduna geçer ve daha az enerji harcar. 15 dakika daha kullanılmazsa uyku moduna geçer. Bilgisayar kapatılırsa ve USB alıcısı USB bağlantısından çıkarılırsa fare yine uyku moduna geçer. Bilgisayar yeniden açıldığında veya USB alıcısını tekrar taktığınızda fareyi tekrar etkinleştirmek için fare tuşlarından birine basın.

## USB alıcısının bilgisayara bağlanması

**i** USB alıcısını bilgisayarınız çalışırken bağlayabilirsiniz (hot plugging).



▷ USB alıcısını bilgisayarınızın USB yuvasına takın.

Bu işlemle USB alıcısı ve fare arasındaki bağlantı kurulmuş olur.

Fare ile alıcı senkronize olmuyorsa pili fareden çıkarın, bir süre bekleyin ve ardından pili yeniden yerleştirin.

## **Fare imleci hızının ayarlanması**

DPI tuşu ile fare imlecinin hızını doğrudan fare üzerinden ayarlayabilirsiniz. Tuşa her basıldığında değer değişir 400 DPI: 800 DPI - 1200 DPI - 1600 DPI. Fare çalıştırıldığında 1200 DPI olarak ayarlanmıştır.

## **Kullanım sonrası**

USB alıcısını kullanımdan sonra yerden tasarruf edecek şekilde yuvada saklayabilirsiniz.

1. Açma/kapama şalterini **OFF** konumuna getirin.
2. Pil yuvasını açın.
3. USB alıcısını bunun için öngörülen saklama yuvasına takın.

## **Temizleme**

- ▷ Fareyi kuru, yumuşak bir bezle silin. Gerekirse optik sensörler, kuru ve temiz kulak çubuğu ile temizlenebilir.

## Teknik bilgiler

Model:	622 167
Pil:	1 adet 1,5 V (LR6/AA)
Güç tüketimi	
USB alıcısı:	5V $\overline{\text{---}}$ 30mA
Frekans:	2,4 GHz
Frekans bandı:	2402,65 - 2480,65 MHz
Maks. aktarım gücü:	0,063 mW EIRP
Çözünürlük:	800 - 1200 - 1600 DPI

Tchibo için özel olarak üretilmiştir:

Tchibo GmbH, Überseering 18,  
22297 Hamburg, Germany  
[www.tchibo.com.tr](http://www.tchibo.com.tr)

Ürün geliřtirmeleri çerçevesinde üründe teknik ve dizayn deęiřiklięi yapma hakkımız saklıdır.



## Sorun / Çözüm

### **Fare iyi şekilde çalışmıyor veya düzgün şekilde kumanda edilemiyor.**

- Yansıtma özelliği yüksek olan veya saydam bir yüzey üzerinde mi çalışıyorsunuz? Gerekirse bir fare altlığı kullanın.
- Fare imlecinin hızını değiştirin (bkz. „Fare imleci hızının ayarlanması“).
- Optik sensörü gerektiğinde kuru kulak çubukları ile temizleyin.
- Farenin yakın çevresindeki diğer elektronik cihazları uzaklaştırın.

### **Fare çalışmıyor.**

- Açma/kapama şalteri **OFF** olarak ayarlandı mı?
- Pil tükenmiş mi?

## İmha etme

Bu ürün, ambalajı ve içinde kullanılan pil, tekrar kullanılabilen değerli malzemelerden üretilmiştir. Tekrar kullanım sayesinde atıklar azalır ve çevre korunur.

**Ambalajı** malzeme türüne göre imha edin. Bunun için bölgenizdeki kağıt, mukavva ve hafif ambalaj toplama merkezlerinin sunduğu imkanlardan faydalanabilirsiniz.



Bu sembolle işaretlenen **cihazlar**, ev atıkları ile birlikte atılmamalıdır! Yasalara göre atık cihazlarınızı, ev çöpünden ayrı atmak zorundasınız.

Elektrikli cihazlar tehlikeli maddeler içerir. Bunların uygun olmayan şekilde depolanması ve imha edilmesi çevreye ve sağlığa zarar verebilmektedir. Atık cihazları ücretsiz olarak geri alan toplama merkezleri hakkında bilgi almak için bağlı bulunduğunuz belediyeye danışabilirsiniz.



**Piller ve şarjlı piller** ev çöprü ile birlikte atılmamalıdır!

Yasal olarak boş pilleri ve şarjlı pilleri belediye atık toplama yerlerine ya da pil satan yerlerdeki toplama kaplarına bırakmakla yükümlüsünüz.

---

## Uygunluk beyanı

Bununla Tchibo GmbH, bu ürünün piyasaya sunumu sırasında 2014/53/AB yönergesinin temel taleplerini ve diğer hükümlerini yerine getirdiğini açıklar.

Uygunluk beyanının tamamını

[www.tchibo.com.tr/kilavuzlar](http://www.tchibo.com.tr/kilavuzlar) adresine ürün numarasını (**622 167**) girerek bulabilirsiniz

# Garanti belgesi

**08.06.2021-140657**

## Üretici veya İthalatçı Firmanın:

Unvanı: TCHİBO KAHVE MAM. DAĞ. ve PAZ.  
TİC. LTD. ŞTİ

Adresi: BARBAROS MAH. LALE SOK. NO: 2/7  
MY OFFİCE BİNASI  
ATAŞEHİR - İSTANBUL / TÜRKİYE

Telefonu: +90 216 575 44 11

Faks: +90 216 576 04 84

e-posta: info@tchibo.com.tr

Yetkilinin

İmzası:

Firmanın

Kaşesi:

Tchibo Kahve Mam. Dağ. ve Paz.Tic.Ltd.Şti.  
Barbaros Mah. Çiğdem Sok. My Office Binası  
No:1-7 Ataşehir / İSTANBUL (Yeni Adres)  
ANADOLU KURUMCAR V.D. 833 042 4403  
İSTANBUL TİCARET ODASI 568850  
www.tchibo.com.tr  
Tel:0216 575 44 11 Fax:0216 576 04 84

## Satıcı Firmanın:

Unvanı: TCHİBO KAHVE MAM. DAĞ. ve PAZ.  
TİC. LTD. ŞTİ

Adresi: BARBAROS MAH. LALE SOK. NO: 2/7

MY OFFİCE BİNASI  
ATAŞEHİR - İSTANBUL / TÜRKİYE

Telefonu: +90 216 575 44 11

Faks: +90 216 576 04 84

e-posta: info@tchibo.com.tr

Fatura Tarih ve Sayısı:

Teslim Tarihi ve Yeri:

Yetkilinin

İmzası:

Firmanın

Kaşesi:

Tchibo Kahve, Maslak, Dağ. ve Paz.Tic.Ltd.Şti.  
Barbaros Mah. Çiğdem Sok. My Office Binası  
No:1-7 Ataşehir / İSTANBUL ( Yeni Adres )  
ANADOLU KURUMCAR V.D. 833 042 4403  
İSTANBUL TİCARET ODASI 568850  
www.tchibo.com.tr  
Tel:0216 575 44 11 Faks:0216 576 04 84

**MALIN**

Cinsi: KABLOSUZ BİLGİSAYAR FARESİ

Markası: TCM

Modeli: 622 167

Garanti Süresi: 2 YIL

Azami Tamir Süresi: 20 iş günü

Bandrol ve Seri No:

## Garanti şartları

- 1) Garanti süresi, malın teslim tarihinden itibaren başlar ve **2 yıldır**. (Bu süre 2 yıldan az olamaz)
- 2) Malın bütün parçaları dahil olmak üzere tamamı garanti kapsamındadır.
- 3) Malın ayıplı olduğunun anlaşılması durumunda tüketici, 6502 sayılı Tüketicinin Korunması Hakkında Kanununun 11 inci maddesinde yer alan;
  - a) **Sözleşmeden dönme,**
  - b) **Satış bedelinden indirim isteme,**
  - c) **Ücretsiz onarılmasını isteme,**
  - ç) **Satılanın ayıpsız bir misli ile değiştirilmesini isteme, haklarından birini kullanabilir.**
- 4) **Tüketicinin bu haklardan ücretsiz onarım hakkını** seçmesi durumunda satıcı; işçilik masrafı, değiştirilen parça bedeli ya da başka herhangi bir ad altında hiçbir ücret talep etmeksizin malın onarımını yapmak

veya yaptırmakla yükümlüdür. Tüketici ücretsiz onarım hakkını üretici veya ithalatçıya karşı da kullanabilir. Satıcı, üretici ve ithalatçı tüketicinin bu hakkını kullanmasından müteselsilen sorumludur.

- 5) **Tüketicinin, ücretsiz onarım hakkını** kullanması halinde malın;
- Garanti süresi içinde tekrar arızalanması,
  - Tamiri için gereken azami sürenin aşılması,
  - Tamirinin mümkün olmadığının, yetkili servis istasyonu, satıcı, üretici veya ithalatçı tarafından bir raporla belirlenmesi durumlarında; **tüketici malın bedel iadesini, ayıp oranında bedel indirimini veya imkân varsa malın ayıpsız misli ile değiştirilmesini** satıcıdan talep edebilir. Satıcı, tüketicinin talebini reddedemez. Bu talebin yerine getirilmemesi durumunda satıcı, üretici ve ithalatçı müteselsilen sorumludur.
- 6) Malın tamir süresi **20 iş gününü**, binek otomobil ve kamyonetler için ise **30 iş gününü** geçemez. Bu süre, garanti süresi

içerisinde mala ilişkin arızanın yetkili servis istasyonuna veya satıcıya bildirim tarihi, garanti süresi dışında ise malın yetkili servis istasyonuna teslim tarihinden itibaren başlar. Malın arızasının **10 iş günü** içerisinde giderilememesi halinde, üretici veya ithalatçı; malın tamiri tamamlanıncaya kadar, benzer özelliklere sahip başka bir malı tüketicinin kullanımına tahsis etmek zorundadır. Malın garanti süresi içerisinde arızalanması durumunda, tamirde geçen süre garanti süresine eklenir.

- 7) Malın kullanma kılavuzunda yer alan hususlara aykırı kullanılmasından kaynaklanan arızalar garanti kapsamı dışındadır.
- 8) Tüketici, garantiden doğan haklarının kullanılması ile ilgili olarak çıkabilecek uyuşmazlıklarda yerleşim yerinin bulunduğu veya tüketici

işleminin yapıldığı yerdeki **Tüketici Hakem Heyetine veya Tüketici Mahkemesine** başvurabilir.

- 9) Satıcı tarafından bu **Garanti Belgesinin** verilmemesi durumunda, tüketici **Gümrük ve Ticaret Bakanlığı Tüketicinin Korunması ve Piyasa Gözetimi Genel Müdürlüğüne** başvurabilir.

---

## Servis ve onarım

Beklenmeyen bir kusur ortaya çıkarsa ürünü şahsen en yakın Tchibo şubesine teslim edin ya da anlaşmalı kargo firmamız ile Tchibo teknik servisimize gönderin.



**Ürünün gönderilmesi** için lütfen aşağıdaki bilgileri belirtin:

- **Adres bilgileriniz,**
- Bir **telefon numarası** (gündüzleri) ve/veya bir **e-posta adresi,**
- **Satın alma tarihi** ve
- Mümkün olduğunca **ayrıntılı bir hata**

## **açıklaması.**

**Satın alma belgesinin bir fotokopisini** ürüne iştirin. Taşıma esnasında hasar görmemesi için ürünü iyi bir şekilde paketleyerek teknik servisimize göndermek üzere kargo şirketine teslim edin. İade, deęişim ya da onarım işleminiz, bu şekilde hızlıca tamamlanabilecektir.

Gönderim için adres bilgilerinizi, iletişim bilgilerinizi belirtmiş olduğumuz Teknik destek hizmetlerimizden alabilirsiniz. Paketi kargoya verdikten sonra lütfen olası sorular için kargo gönderim belgesini saklayın.

**Ürünün garantisi yoksa** bizi şu konularda bilgilendirin:

- Bir fiyat teklifi isteyip istemediğinizi veya
- Ürünün onarılmadan size iade edilip edilmeyeceğini (ücretli olarak) veya
- Ürünün imha edilip edilmeyeceği (sizin için ücretsiz olarak).

**Ürün bilgileri, aksesuar siparişleri veya servis süreci ile ilgili sorular için** lütfen müşteri hizmetlerimize başvurun. Sorular olduğunda ürün numarasını belirtin.

## Teknik destek



**444 2 826**

(ücretli)

Pazartesi - Pazar

09:00 - 19:00 saatleri arasında

e-posta: [servis@tchibo.com.tr](mailto:servis@tchibo.com.tr)

---

**Ürün numarası: 622 167**

---