

LED şarjlı pil ayaklı lamba

tr Kullanım Kılavuzu ve Garanti Bilgileri



Güvenlik uyarıları



Güvenlik uyarılarını dikkatle okuyun. Kaza sonucu ortaya çıkabilecek yaralanmaları ve hasarları önlemek için ürünü yalnızca bu kullanım kılavuzunda belirtildiği şekilde kullanın. Gerektiğinde tekrar okumak üzere bu kılavuzu saklayın. Bu ürün başkasına devredildiğinde, bu kılavuz da beraberinde verilmelidir.

Ürün sadece ev dekorasyonu için tasarlanmıştır ve mekan aydınlatması için uygun değildir. Bu ürün açık ve kapalı alanda kullanım için tasarlanmıştır. Bu ürün özel kullanım için tasarlanmış olup ticari amaçlar için uygun değildir.

- Çocukları ambalaj malzemesinden uzak tutun. Aksi takdirde boğulma tehlikesi vardır!
- Çocuklar, elektrikli cihazların hatalı kullanılması sonucu oluşabilecek tehlikeleri fark edemez. Bu yüzden çocukların gözetimsiz olarak elektrikli cihazları kullanmalarına asla izin vermeyin.
- Bu ürün dış mekanda kullanım için tasarlanmıştır ve koruma türü IPX4 uyarınca uygundur. Bu, ürünün örn. yağmur gibi her taraftan sıçrayan suya karşı korunduğu anlamına gelir.

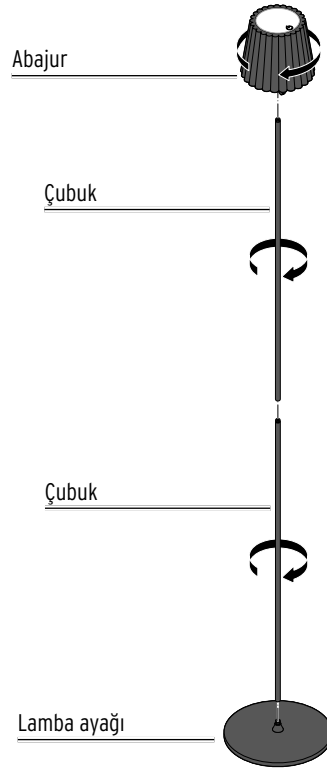
Ancak şiddetli yağmurdan ve akan sudan korun. Ürün hiçbir şekilde su altında kullanılmamalıdır. Bu anında bir kısa devreye sebep olabilir ve elektrik çarpması riski söz konusudur.

- Ürünü sadece bağlantısı talimatlara uygun olarak yapılmış ve elektrik adaptörün teknik bilgileri ile uyumlu bir şebeke gerilimine sahip bir prize takın.
- Ürünü kısılarak söndürülebilir bir elektrik prizine bağlamayın.
- Uzatma kablosu kullanmayın.
- Elektrik adaptörünü prize takmadan önce her zaman ilk olarak bağlantı fişini bağlantı soketine takın ve ardından bağlantı kablosunu elektrik adaptörüne bağlayın. Bağlantı soketini yuvasından veya bağlantı kablosunu elektrik adaptöründen çıkarmadan önce her zaman elektrik adaptörünü prizden çıkarın.
- Ürün ışık zincirleri vb. ile elektrikli olarak bağlanmamalıdır.

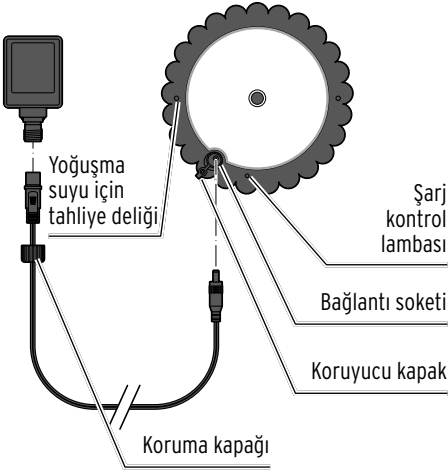
- Elektrik adaptörünü prizden çekin:
... çalıştırma sırasında arızalar meydana gelirse,
... fırtınalı havalarda,
... ürünü temizlemeden önce.
Kablodan değil, daima bağlantı kablosundan tutarak çekin. Elektrik adaptörünü gerekli durumlarda hızlı çıkarabilmek için kolay ulaşabileceğiniz bir priz kullanın.
- Bu ürün sadece ambalaj dahilindeki bağlantı kablosu ve elektrik adaptörü ile çalıştırılmalıdır.
- Bağlantı kablosu bükülmemeli veya sıkışmamalıdır. Bağlantı kablosunu sıcak yüzeylerden ve keskin kenarlı cisimlerden uzak tutun.
- Üründe bir lityum şarjlı pil bulunur. Ürünü açık ateşe, yüksek sıcaklıklara, mekanik yüklenmelere vb. maruz bırakmayın. Aşırı ısınma, patlama ve kısa devre tehlikesi mevcuttur.
- Üründe, bağlantı kablosunda veya elektrik adaptöründe görünür hasarlar olmasında ürünü çalıştırmayın.
- Üründe herhangi bir değişiklik yapmayın. Yapılması gereken onarımları sadece yetkili bir serviste veya servis merkezinde yaptırın.
- Kabloyu takımalara neden olmayacak şekilde yerleştirin. Kablo, toprağa gömülmek için uygun/sertifikalı değildir.
- Ürünü su birikebilecek çukurlara veya derin yerler yerleştirmeyin.
- Takılmış olan LED'ler değiştirilemez ve değiştirilmemelidir.
- Abajur şapkasındaki şarjlı pil sabit olarak monte edilmiştir, değiştirilemez ve değiştirilmemelidir. Şarjlı pil veya abajur hasar görmüşse lütfen müşteri hizmetlerimizle iletişime geçin veya ürünü imha edin.
- Temizleme için sert kimyasallar, tahriş edici ya da aşındırıcı temizlik maddeleri kullanılmamalıdır.

- Lamba, bağlantı soketi veya elektrik adaptörü bağlı durumdayken su sıçramasına dayanıklıdır, ancak su geçirmez değildir. Bunları şiddetli yağmurdan ve su birikintilerinden koruyun ve suya batırmayın.
- Ürün, yakl. -10 °C'ye kadar dış mekanlarda kullanım için uygundur. Daha soğuk havalarda bunu evde saklayın - aksi takdirde hasar görebilir.
- Kuvvetli rüzgar, fırtına vb. olaylara karşı ürün dayanıklı değildir! Kuvvetli rüzgar veya fırtına tehlikesi olması durumunda ürünü zamanında sökün veya korunaklı bir yerde muhafaza edin.

Kurma ve bağlama



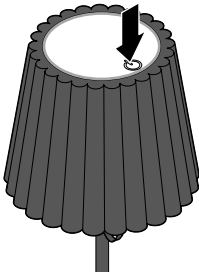
1. Lambayı yukarıda gösterildiği gibi monte edin.



2. Bağlantı kablosunun bir ucunu abajurun alt tarafındaki bağlantı soketine ve diğer ucunu da elektrik adaptöründeki bağlantı soketine takın. Koruma kapağını sıkın.

▷ Elektrik adaptörünü bir prize takın.

Açma/kapama



▷ **LED'leri sürekli açmak için açma/kapama şalterine 1 defa kısaca basın.** LED'ler, kapatılmadan önce ayarlanmış olan ışık yoğunluğu ile yanar.

▷ **LED'leri zamanlayıcı fonksiyonu ile açmak için, açma/kapama şalterine 2 defa kısa basın.** LED'ler sürekli yanmadan önce 2x yanıp söner.

Zamanlayıcı fonksiyonu: LED'ler aşağıdaki düzende açılır ve kapanır:
Açık durumda: 4 saat,
kapalı durumda: 20 saat,
açık durumda: 4 saat vs.

- ▷ Işık yoğunluğunu değiştirmek için açma/kapama şalterine **uzun** basın. Işık yoğunluğu şu şekilde değişir:
%100 > %50 > %25 > %100 > %50 > %25 vs.
- ▷ **LED'leri kapatmak için** açma/kapama şalterine **3 defa kısa** basın.

Şarjlı pili şarj etme



Lambayı şarjlı pil işletimi veya direkt şebekeye bağlayarak kullanabilirsiniz.

- Hasarları önlemek için şarjlı pil, sadece yarıya kadar doldurulmuş olarak teslim edilir. Şarjlı pili ilk kullanımdan önce şarj edin. Boş şarjlı pil ile şarj süresi yakl. 4 saat, Tam şarjlı pil ile çalışma süresi ...
... min. 4 saat (%100 ışık yoğunluğu)
... min. 8 saat (%50 ışık yoğunluğu)
... min. 16 saat (%25 ışık yoğunluğu).
- Lambayı şarj etme esnasında da açabilirsiniz. Bu şarjlı pilin şarj etme süresinin uzamasına neden olur.
- Şarj işlemi sırasında şarj kontrol lambası kırmızı yanar, şarjlı pil tam olarak şarj olduğunda yeşil renkte yanar.

DİKKAT - Maddi hasar tehlikesi var

Bağlantı soketini nemden korumak için dolum yaptıktan veya lambadan bağlantı kablosunu çıkardıktan sonra kapak başlığını takın.

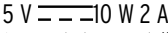
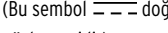



Şarjlı pilin tam kapasitesini mümkün olduğu kadar uzun bir süre muhafaza edebilmek için kullanılmadığı zamanlarda dahil 2 ayda bir tamamen şarj edilmelidir. Şarjlı pilin kapasitesi en iyi normal oda sıcaklığında korunur. Isı ne kadar düşük olursa, çalışma süresi o kadar kısa olur. Eğer şarj edilemiyorsa, şarj kablosunu kısa bir süreliğine çıkarın ve tekrar deneyin.

Temizleme

1. Gerekirse elektrik adaptörünü ve bağlantı kablosunu çekin.
2. Tüm parçaları hafif nemli bir süngerle temizleyebilirsiniz.

Teknik bilgiler

Model:	626 439
Elektrik adaptörü	
Giriş :	220-240 V ~ 50/60 Hz
Çıkış:	5 V  10 W 2 A (Bu sembol  doğru akımın göstergesidir)
Koruma sınıfı:	II 
Koruma türü:	IP44 (toza ve sıçrama suyuna karşı korumalıdır)

Lamba

Şarjlı pil	1 adet Lityum iyon şarjlı pil, 2500 mAh Nominal güç: 9,25 Wh (UN 38.3'e göre test edilmiştir)
Giriş :	DC 5 V/2 A
Çıkış:	4,2 V/350 mA
Şarj süresi:	yakl. 4 saat
Çalışma süresi:	min. 4 saat (%100 ışık yoğunluğu) min. 8 saat (%50 ışık yoğunluğu) min. 16 saat (%25 ışık yoğunluğu)
Ampul:	12 x 0,2 W Işıklı diyodlar (LED'ler) 3 x 0,2 W Işıklı diyodlar (LED'ler)

Tchibo için özel olarak üretilmiştir :
Tchibo GmbH, Überseering 18,
22297 Hamburg, Germany,
www.tchibo.com.tr

Ürün geliştirmeleri çerçevesinde üründe teknik ve dizayn değişikliği yapma hakkımız saklıdır



İmha etme

Ürün ve ambalajı, tekrar kullanılabilen değerli malzemelerden üretilmiştir. Tekrar kullanım sayesinde atıklar azalır ve çevre korunur.

Ambalajı malzeme türüne göre imha edin. Bunun için bölgenizdeki kağıt, mukavva ve hafif ambalaj toplama merkezlerinin sunduğu imkanlardan faydalanabilirsiniz.



Bu sembolle işaretlenen **cihazlar**, ev atıklarına ile birlikte atılmamalıdır! Yasalara göre atık cihazlarınızı, ev çöpünden ayrı atmak zorundasınız. Elektrikli cihazlar tehlikeli maddeler içerir. Bunların uygun olmayan şekilde depolanması ve imha edilmesi çevreye ve sağlığa zarar verebilmektedir. Atık cihazları ücretsiz olarak geri alan toplama merkezleri hakkında bilgi için bağlı bulunduğunuz belediyeye danışabilirsiniz.



Piller ve şarjlı piller ev çöpi ile birlikte atılmamalıdır!

Yasal olarak boş pilleri ve şarjlı pilleri belediye atık toplama yerlerine ya da pil satan yerlerdeki toplama kaplarına bırakmakla yükümlüsünüz.

Dikkat! Bu cihazda güvenlik nedenlerinden dolayı sabit konumda takılmış olan ve gövdeye zarar vermeden çıkarılamayacak durumda bir şarjlı pil bulunmaktadır. Kurallara uygun olmayan şekilde sökülmesi, güvenlik riski oluşturur. Bu nedenle cihazı açmadan, cihaz ve şarjlı pili gerektiği şekilde imha eden bir toplama yerine götürün.

Bilgi

T.C. Sanayi ve Ticaret Bakanlığı tarafından yayınlanan "Sanayi Mallarının Satış Sonrası Hizmetleri Hakkında Yönetmelik" gereği ürününüzün Garanti Belgesiyle birlikte satılma zorunluluğu bulunmamaktadır. Sadece Tchibo Dünyasına Özel satın almış olduğunuz ürün 3 yıl boyunca Tchibo tarafından garanti kapsamına alınmıştır. Ürününüzü iyi günlerde kullanmanız dileğiyle.
Tchibo Türkiye

Garanti şartları


1. Garanti süresi, malın teslim tarihinden itibaren başlar ve 3 yıldır.
2. Malın bütün parçaları dahil olmak üzere tamamı Firmamızın garantisini kapsamındadır.
3. Malın garanti süresi içinde arızalanması durumunda, tamirde geçen süre garanti süresine eklenir. Malın tamir süresi en fazla 20 iş günüdür. Bu süre, mala ilişkin arızanın malın servis istasyonuna, servis istasyonunun olmaması durumunda, malın satıcısı, bayii, acentası, temsilciliği, ithalatçısı veya imalatçısı-üreticisinden birisine bildirim tarihinden itibaren başlar. Malın arızasının 10 iş günü içerisinde giderilmemesi halinde, imalatçısı-üretici veya ithalatçısı; malın tamiri tamamlanıncaya kadar, benzer özelliklere sahip başka bir malı tüketicinin kullanımına tahsis etmek zorundadır.
4. Malın garanti süresi içerisinde, gerek malzeme ve işçilik, gerekse montaj hatalarından dolayı arızalanması halinde, işçilik masrafı, değiştirilen parça bedeli ya da başka herhangi bir ad altında hiçbir ücret talep etmeksizin tamiri yapılacaktır.
5. Tüketicinin onarım hakkını kullanmasına rağmen malın: Teslim edildiği tarihinden itibaren, belirlenen garanti süresi içinde kalmak

kaydıyla, bir yıl içerisinde en az dört defa veya belirlenen garanti süresi içerisinde altı defa arızalanmasının yanı sıra, bu arızaların maldan yararlanmamayı sürekli kılması, tamiri için gereken azami sürenin aşılması, Firmanın servis istasyonunun, servis istasyonunun mevcut olmaması halinde sırayla satıcısı, bayii, acentası, temsilciliği, ithalatçısı veya imalatçısı-üreticisinden birisinin düzenleyeceği raporla arızanın tamirinin mümkün bulunmadığının belirlenmesi, durumlarında, malın ücretsiz olarak değiştirilmesini, bedel iadesi veya ayıp oranında bedel indirimini talep edebilir.

6. Malın kullanma kılavuzunda yer alan hususlara aykırı kullanılmasından kaynaklanan arızalar garanti kapsamı dışındadır.

Yasal teminat hakları bu garantiden dolayı kısıtlanmaz.

Teknik destek

 **444 2 826**
(ücretsiz)

Pazartesi - Pazar
09:00 - 19:00 saatleri arasında
e-posta: servis@tchibo.com.tr

Ürün numarası: 626 439
