

Güvenlik uyarıları

Güvenlik uyarılarını dikkatle okuyun. Kaza sonucu ortaya çıkabilecek yaralanmaları ve hasarları önlemek için ürünü yalnızca bu kullanım kılavuzunda belirtildiği şekilde kullanın.

Gerektiğinde tekrar okumak üzere bu kılavuzu saklayın. Bu ürün başkasına devredildiğinde, bu kılavuz da beraberinde verilmelidir.

Ürün sadece evlerin dekorasyonu için tasarlanmıştır ve mekan aydınlatması olarak uygun değildir. Ürün hem iç hem de dış alandaki kullanım için tasarlanmıştır. Bu ürün özel kullanım için tasarlanmış olup ticari amaçlar için uygun değildir.

• Çocuk oyuncacı değildir! Yalnızca yetişkinlerin gözetiminde kullanılabilir. Küçük çocukları ambalaj malzemesinden ve üründen uzak tutun. Yutulabilecek küçük parçalar nedeniyle boğulma tehlikesi ve uzun kordonlar nedeniyle boğulma tehlikesi vardır!

• Ürünü ambalaj içerisindeyken çalıştırmayın.

• Sabit entegre edilmiş LED'ler değiştirilemez ve değiştirilmemelidir.

• Ürünü dikkatlice kullanın. Çarpma, darbe veya kısa bir yükseklikten düşme nedeniyle hasar görebilir. Bu nedenle, yapışkan pedlerin yüzeye sıkıca tutturulduğunu düzenli olarak kontrol etmelisiniz.

• Temizleme için sert kimyasallar, tahriş edici ya da aşındırıcı temizlik maddeleri kullanılmamalıdır.

Uzaktan kumanda lityum pil (düşme pil) içermektedir.

Sızıntı, gaz kaçağı, patlama ve yangın riski vardır:

• Piller yutulduğunda hayatı tehlike oluşturabilir. Uzaktan kumanda bir lityum düğme pili ile donatılmıştır. Düşme pili veya diğer pillerden birinin yutulması halinde sadece 2 saat içerisinde ağır iç yankılarına ve ölüme yol açabilir. Hem yeni hem de kullanılmış pilleri, ürünü ve uzaktan kumandayı çocuklardan uzak tutun. Pili yuvalarından birisi doğru şekilde kapanmıyorsa, ürünü kullanmaya devam etmeyin ve çocuklardan uzak tutun. Bir pilin yutulduğundan veya farklı bir şekilde vücudunuza girdiğinden şüpheleniyorsanız, derhal tıbbi yardım isteyin.

• Piller sadece yetişkinler tarafından takılabilir ve değiştirilebilir.

• Dikkat! Lityum piller hatalı yerleştirildiğinde patlayabilir. Bu nedenle lityum düğme pili ve diğer pilleri yerleştirirken mutlaka kutupların (+/-) doğru olmasına dikkat edin. Sadece aynı veya benzer tipteki pili kullanın (bkz."Teknik bilgiler").

• Gerekliyse pilleri ve cihaz kontaklarını takmadan önce temizleyin. Aşırı ısınma tehlikesi!

• Piller şarj edilmemelidir, bölünmemeli veya parçalanmamalı, ateşe atılmamalı veya kısa devre yapılmamalıdır. Pilleri değiştirmeyin ve/veya deforme etmeyin/ısıtmayın/parçalamayın. Hasarlı pilleri su ile temas ettirmeyin.

• Piller aşırı deşarj edilmemelidir. Kullanılmayan pilleri orijinal ambalajında saklayın. Ambalajından çıkartılmış pilleri (yeni ve ayrıca kullanılmış veya bitmiş) birbirleriyle düzensiz temas ettirmeyin ve ayrıca metal nesnelere uzak tutun.

• Pilleri/ürünü aşırı ısıdan koruyun (kalorifer, doğrudan güneş ışını). Pillerin enerjisi azaldığında veya ürünü uzun süre kullanmayacaksanız pilleri hemen üründen çıkarın. Bu sayede pillerin akması ile oluşabilecek hasarları önlemiş olursunuz.

• Eğer bir pil akmışsa asla cildinize, gözlerinize ve muakoza bölgelerine temas ettirmeyin. Gerektiğinde temas eden yerleri derhal temiz suyla yıkayın ve hemen bir doktora başvurun.

• LED mumlar dış mekanlarda kullanılabilir ve IP44 koruyucu sınıfına uygundur. Bu ürünün bir alet veya tel ile temas etmesinin yanı sıra 1 mm'den büyük çaplı yabancı cisimlere ve yağmur gibi su sıçramalarına karşı korunduğu anlamına gelir. Ancak şiddetli yağmurdan, akan sudan ve su birikintisinden korunmalıdır. Kullanılmaz duruma gelme tehlikesinden dolayı ürünü kesinlikle suya daldırmayın.

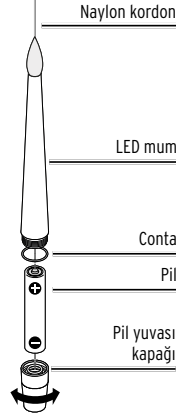
• Pili yuvasındaki conta düzgün takılmamışsa veya hasar görmüşse LED mumları dış mekanlarda kullanmaya devam etmeyin.

• Ürünü aşırı sıcaklardan koruyun. LED mumları -10°C'nin altındaki sıcaklıklarda evin içinde saklayın - aksi takdirde hasar görebilirler.

- Uzaktan kumandayı darbelere, düşmelere, toza, neme, doğrudan güneş ışığına ve aşırı sıcaklıklara karşı koruyun. Her zaman iç mekanda saklayın.
- Kuvvetli rüzgar, fırtına vb. olaylara karşı ürün dayanıklı değildir! Kuvvetli rüzgar veya fırtına tehlikesi olması durumunda LED mumları zamanında yerinden alın.

Kullanım

LED mumlarına pil yerleştirme



1. Pili yuvası kapağını saat yönünün tersine çevirerek mumdan çıkarın.
2. Pili şekilde gösterildiği gibi yerleştirin. Bu sırada kutupların doğru olmasına (+/-) dikkat edin.
3. Pili yuvası kapağını saat yönünde mumun üzerine geri çevirin. Contanın doğru şekilde oturduğundan emin olun.

Pil bölmesi kapağı pil bölmesini sıkıca kapattığı anda mum yanmaya başlar. **Uzaklık gerektirir.** Uzaktan kumanda ile kapatın.

LED mumların asılması

Dikkate alınmalıdır:

- Yapışkan ped tutucular bir kez yapıştırılmak üzere tasarlanmıştır. Bu nedenle, LED mumları yapıştırılmadan önce nereye yerleştirmek istediğinizi düşünün.
- Yapışkan pedlerin iyi yapışması için yüzeyler sağlam, düz, temiz, kuru, toz ve yağdan arındırılmış olmalıdır. Düz olmayan ve son derece pürüzlü yüzeyler yapıştırma yüzeyi olarak uygun değildir.
- Yapışkan ped tutucuları daha sonra çıkarmak isterseniz, yüzeyde yapışkan kalıntısı kalacağı veya yüzeyden boya, duvar kağıdı vb. çıkacağı göz ardı edilemez.
- Naylon kordonlar LED mumlara sıkıca bağlanmıştır. Kordonları kısaltmadan önce en iyisi mumları test amaçlı takıp deneyin.

1. Naylon kordonu tamamen çözün.

2. İstenilen uzunluktaki naylon kordonu tutucuya sabitleyin.

3. Yapışkanlı pedin koruyucu folyosunu çıkarın.

4. Tutucuyu ve mumu tavanda istediğiniz konuma sabitlemek için yapışkan pedi yüzeye sıkıca bastırın.

Uzaktan kumandayı devreye alma

Teslimat sırasında, pili korumak için uzaktan kumandaya bir izolasyon şeridi yerleştirilir.

- Uzaklık gerektirir. Uzaktan kumandayı etkinleştirmek için izolasyon şeridini pil yuvasından dışarı çekin.

İzolasyon şeridi

Uzaktan kumandanın kullanılması

Uzaklık gerektirir. Uzaktan kumanda yaklaşık 5 m menzile sahiptir ve yaklaşık 50 cm'lik bir yarıçaptaki mumları kapsar.

- Uzaklık gerektirir. Uzaktan kumandayı etkinleştirmek için uzaktan kumandadaki ON tuşuna basın.
- LED mumların sürekli kapalı olması için uzaktan kumandadaki OFF tuşuna basın.

LED mumları sürekli açma ve kapama

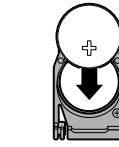
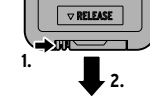
- Uzaklık gerektirir. Uzaktan kumandadaki ON tuşuna basın.
- LED mumların sürekli kapalı olması için uzaktan kumandadaki OFF tuşuna basın.

LED mumların zamanlayıcı modunda açılması

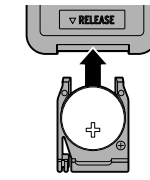
- Uzaklık gerektirir. Uzaktan kumandadaki 6H tuşuna 1 defa basın: LED mumlar önce bir defa kısa yanıp söner ve artık **6 saat** yanar. Sonrasında otomatik olarak **18 saat** boyunca kapalı kalır, daha sonra 6 saat boyunca açık kalır vs.
- Zamanlayıcı döngüsünü yeniden başlatmak için **6H** tuşuna tekrar basın: LED mumlar kısa bir süre yanıp söner ve ardından 6 saat boyunca tekrar yanar. Sonra 18 saat boyunca kapalı kalır vs.
- Zamanlayıcı modunu devredışı bırakmak ve LED mumları zamanından önce kapatmak için kumandadaki **OFF** tuşuna basın.

Uzaklık gerektirir. Uzaktan kumandanın pilini değiştirme

LED mumları artık uzaktan kumandaya tepki vermiyorsa pilin değiştirilmesi gerekir. Pili yuvası, uzaktan kumandanın arkasındadır.



Pile elle dokunulduğunda kontak kısımlarında kirlilik oluşabilir, bu da bazı durumlarda izole etkisi yaratabilir. Bu nedenle pili yerleştirirken yumuşak ve kuru bir bez kullanın.



Teknik bilgiler

Model:	759 994
Mumlar	
Pil:	8x LR03 (AAA)/1,5V (Zn/MnO ₂)
Ampul:	LED
Koruma türü:	IP44
Uzaklık gerektirir.	
Pil:	1 adet CR2025/3V (Li/MnO ₂)
(UN 38.3'e göre test edilmiştir)	Nominal güç 0,45 Wh
Kapsama alanı:	5 metre
Çalışma süresi:	yakl. 140 saat (1 pil takımı ile)
Ortam sıcaklığı:	-10 °C ila +40 °C
Ürün geliştirmeleri çerçevesinde üründen teknik ve tasarım değişiklikleri yapma hakkımız saklıdır.	

İmha etme

Bu ürün, ambalajı ve beraberinde verilen piller, tekrar kullanılabilen değerli malzemelerden üretilmiştir. Tekrar kullanım sayesinde atıklar azalır ve çevre korunur.

Ambalajı malzeme türüne göre imha edin. Bunun için bölgenizdeki kağıt, mukavva ve hafif ambalaj toplama merkezlerinin sunduğu imkanlardan faydalanabilirsiniz.



Bu sembole işaretlenen cihazlar, piller ve şarjlı piller ev atıkları ile birlikte atılmamalıdır! Yasalara göre atık cihazlarınızı, ev çöpünden ayrı atmak zorundasınız. Elektrikli cihazlar tehlikeli maddeler içerir.

Bunların uygun olmayan şekilde depolanması ve imha edilmesi çevreye ve sağlığa zarar verebilmektedir. Atık cihazları ücretsiz olarak geri alan toplama merkezleri hakkında bilgi için bağlı olduğunuz belediyeye danışabilirsiniz. Boş piller ve şarjlı piller bölgenizdeki belediye atık toplama yerlerine ya da pil satan yerlerdeki toplama kaplarına bırakılmamalıdır. Lityum pillerin/şarjlı pillerin kontaklarını imha etmeden önce yapıştırın.

Ürün numarası: 759 994