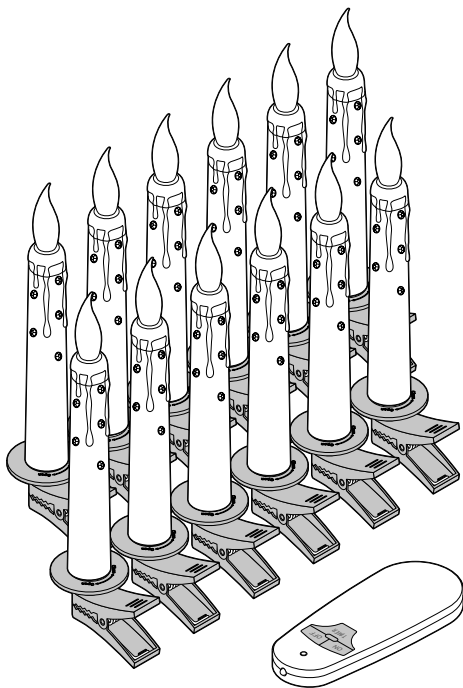




LED Noel ağacı mumları



tr Kullanım Kılavuzu

Tchibo GmbH D-22290 Hamburg · 109097AS5X6X · 2020-06 · 398 699

İçindekiler

3 Güvenlik uyarıları

5 Kullanım

5 Pilleri uzaktan kumandaya yerleştirme

5 Pili mumun içerisine yerleştirme

6 LED mumları açma ve kapama

7 Teknik bilgiler

8 İmha etme

Güvenlik uyarıları

Güvenlik uyarılarını dikkatle okuyun. Kaza sonucu yaralanmaları ve hasarları önlemek için ürünü yalnızca bu kullanım kılavuzunda belirtildiği şekilde kullanın.

Gerektiğinde tekrar okumak üzere bu kılavuzu saklayın.

Bu ürün başkasına devredildiğinde, bu kılavuz da beraberinde verilmelidir.

Kullanım amacı

Ürün dekorasyon için kullanılmaktadır ve oda aydınlatması için uygun değildir. Bu ürün özel kullanım için tasarlanmış olup ticari amaçlar için uygun değildir.

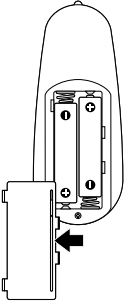
Ürün iç ve dış mekanlarda kullanıma uygundur.

- Çocuk oyuncağı değildir! Yalnızca yetişkinlerin denetiminde kullanılabilir. Çocukları yutabilecekleri küçük parçalardan - özellikle de yerinden çıkabilecek yapay elmaslardan - ve ambalaj malzemesinden uzak tutun, aksi takdirde boğulma tehlikesi vardır!
- Piller yutulduğunda hayati tehlike oluşabilir. Bir pil yutulursa, 2 saat içerisinde ağır içsel yanmalara neden olur ve ölüme neden olabilir. Bu nedenle yeni ve kullanılmış pilleri ve ürünü çocukların erişemeyeceği şekilde saklayın. Bir pilin yutulduğundan veya farklı bir şekilde vücudunuza girdiğinden şüpheleniyorsanız, derhal tıbbi yardım isteyin.
- Tüm pilleri daima birlikte değiştirin. Eski ve yeni pilleri; farklı tip, marka ve kapasitedeki pilleri bir arada kullanmayın. Pilleri yerleştirirken kutupların doğru yerleşmesine (+/-) dikkat edin.
- Gerekliyse pilleri ve alet kontaklarını takmadan önce temizleyin. Aşırı ısınma tehlikesi!

- Piller şarj edilmemeli, bölünmemeli, ateşe atılmamalı veya kısa devre yapılmamalıdır.
- Pilleri aşırı yüksek ısıdan koruyun. Biten pilleri pil yuvasından çıkarın. Bu sayede pillerin akması ile oluşabilecek hasarları önlemiş olursunuz.
- Eğer cihaz içindeki pil akmışsa asla cildinize, gözlerinize ve mukoza bölgelerine temas ettirmeyin. Gerektiğinde temas eden yerleri derhal bol temiz suyla yıkayın ve hemen bir doktora başvurun.
- Bu ürün dış mekanda kullanım için tasarlanmıştır ve koruma türü IPX4'e göre uygundur. Bu yağmur gibi sıçrama sularına karşı koruma demektir. Ancak şiddetli yağmurdan ve akan sudan koruyun. Ürün kesinlikle su altında çalıştırılmamalıdır. Bu ürüne zarar verir. Ürünü suya veya diğer sıvılara daldırmayın.
- LED'lerin uzun kullanım ömürleri nedeniyle değiştirilmeleri gerekmez. LED'ler değiştirilemez ve değiştirilmemelidir.
- Ürünle dikkatlice çalışın. Düşük bir yükseklikten çarpma, darbe veya düşme nedeniyle hasar görebilir. Bu nedenle mumları yerleştirmek için çok ince dallar seçmeyin, aksi takdirde bunlar kırılabilir.

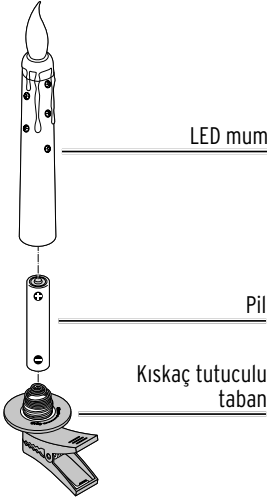
Kullanım

Pilleri uzaktan kumandaya yerleştirme



1. Pil yuvasını açmak için pil yuvası kapağının yan tarafına basın.
2. Pili şekilde gösterildiği gibi yerleştirin. Bu arada kutupların (+/-) doğru olmasına dikkat edin.
3. Pil yuvası kapağını bunun için öngörülen girintilere takın ve kapatın. Pil yuvası kapağı duyulur ve hissedilir şekilde yerine oturmalıdır.


Pili mumun içerisine yerleştirme



1. Tabanı saat yönünde - yani **Open** yönünde - mumdan çevirin.
2. Pili şekilde gösterildiği gibi yerleştirin. Bu arada kutupların (+/-) doğru olmasına dikkat edin.
3. Tabanı saatin aksi yönünde - yani **Close** yönünde - yeniden muma çevirin.

Taban, pil yuvasıyla birleştiğinde mum yanmaya başlar.

▷ Gerekirse mumu uzaktan kumanda ile kapatın.

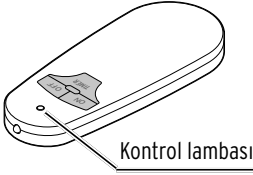


LED mumları açma ve kapama

Uzaktan kumanda yaklaşık 5 metrelik bir çekim alanına sahiptir ve mumları 50 cm'lik yarıçap içerisinde kapsar.

Uzaktan kumandayı mumların yönünde tutun.

Uzaktan kumanda ile mumların arasında bir cisim olmamasına dikkat edin.



▷ LED mumların **sürekli** yanması için uzaktan kumandadaki **ON** tuşuna basın. Kontrol lambası kısaca kırmızı renkte yanar.

▷ LED mumların **sürekli** kapalı olması için uzaktan kumandadaki **OFF** tuşuna basın. Kontrol lambası kısaca kırmızı renkte yanar.

- ▷ LED mumları **zamanlayıcı fonksiyonu ile** açmak için uzaktan kumanda üzerindeki **TIMER** tuşuna basın. Bu durumda LED mumlar **6 saat** süreyle yanar. Sonrasında LED mum otomatik olarak **18 saat** boyunca kapalı kalır, daha sonra 6 saat boyunca açık kalır vs.
- ▷ Zamanlayıcı fonksiyonu devre dışı bırakmak ve LED mumları zamanından önce kapatmak için, uzaktan kumandadaki **OFF** düğmesine basın. Kontrol lambası kısaca kırmızı renkte yanar.

Teknik bilgiler

Model: 398 699

Uzaktan kumanda

Piller: 2 adet LR03(AAA)/1,5V

Kapsama alanı: yakl. 5 metre

Mumlar

Piller: 12 adet LR03(AAA)/1,5V

Ampul: LED

Koruma türü: IPX4

Kullanım süresi: yakl. 100 saat
(1 pil takımı ile)

Ortam sıcaklığı: -10 °C ila +40 °C

Tchibo için özel olarak üretilmiştir:

Tchibo GmbH, Überseering 18,
22297 Hamburg, Germany,
www.tchibo.com.tr

Ürün geliřtirmeleri çerçevesinde üründe teknik ve dizayn deęiřiklięi yapma hakkımız saklıdır.



İmha etme

Bu ürün, ambalajı ve içinde kullanılan piller, tekrar kullanılabilen değerli malzemelerden üretilmiştir. Tekrar kullanım sayesinde atıklar azalır ve çevre korunur.

Ambalajı malzeme türüne göre imha edin. Bunun için bölgenizdeki kağıt, mukavva ve hafif ambalaj toplama merkezlerinin sunduğu imkanlardan faydalanabilirsiniz.



Bu sembolle işaretlenen **cihazlar**, ev atıkları ile birlikte atılmamalıdır!



Yasalara göre atık cihazlarınızı, ev çöpünden ayrı atmak zorundasınız. Atık cihazları ücretsiz olarak geri alan toplama merkezleri hakkında bilgi için bağlı olduğunuz belediyeye danışabilirsiniz.



Piller ve şarjlı piller ev çöpü ile birlikte atılmamalıdır! Yasal olarak boş pilleri ve şarjlı pilleri, belediye atık toplama merkezlerine ya da pil satan yerlerdeki toplama kaplarına bırakmakla yükümlüsünüz.

Ürün numarası: 398 699



www.tchibo.com.tr/kilavuzlar