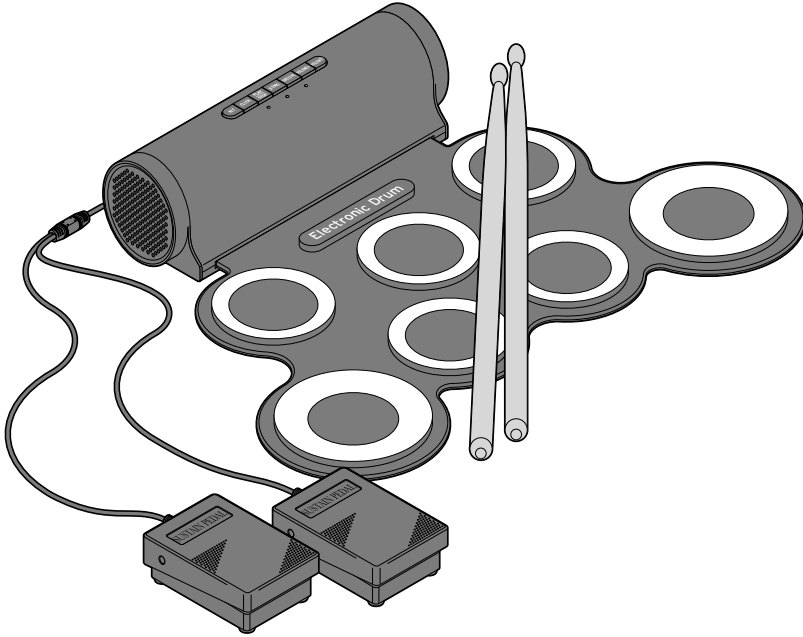


Tchibo

Elektronik davul seti



tr Kullanım Kılavuzu ve Garanti Bilgileri

Tchibo GmbH D-22290 Hamburg · 134689AB5X6XIII · 2023-04

Değerli Müşterimiz!

Yeni elektronik davul setiniz evde ve yolda size birçok seçenek sunar:

- 7 Pad: 1x Trampet, 3x Tom, 1x Crash zil, 1x Ride zil, 1x Hi-Hat
- 2 Ayak pedalları 1x kick davul, 1x kapalı Hi-Hat
- 5 farklı seçenek arasından ses seçimi
- 3 ritim (4/4 - 3/4 - 6/8)
- Önceden kurulmuş 8 demo şarkı
- Bağıetlerle veya parmaklarla çalınabilir
- Kulaklık, amplifikatör veya bilgisayara ses çıkışı
- MP3 çalardan ses girişı
- İyi ses kalitesi için takılı 2 hoparlör
- Silinebilir silikon üst yüzey
- Kolay taşıma için sarılabilir

Bu ürünle ile size eğlenceli saatler dileriz.

Tchibo Ekibiniz



www.tchibo.com.tr/kilavuzlar

İçindekiler

3	Bu kılavuza dair	8	Ritim seçimi (metronom fonksiyonu)
3	Güvenlik uyarıları	8	Trampet ve Hi-Hat konumunun değiştirilmesi
4	Teknik bilgiler	9	Müzik aktarma
4	Teknik bilgiler	9	Harici çıkış cihazlarının bağlanması
5	Genel bakış (ambalaj içeriği)	9	Sorun / Çözüm
7	Çalıştırma	10	Temizleme ve Muhafaza etme
7	Ambalajdan çıkarma ve kurulum	10	İmha etme
7	Akım bağlantısının oluşturulması	11	Garanti belgesi
7	Ayak pedallarının bağlanması	11	Garanti şartları
7	Temel fonksiyonlar	12	Servis ve onarım
7	Cihazı Açma/kapama	12	Teknik destek
7	Ses seviyesini ayarlama		
8	Demo müzik dinleme		
8	Bağımsız olarak çalma		
8	Ses seçimi		

Bu kılavuza dair

Bu ürün çeşitli emniyet tertibatlarına sahiptir. Yine de güvenlik uyarılarını dikkatle okuyun. Kaza sonucu ortaya çıkabilecek yaralanmaları ve hasarları önlemek için ürünü yalnızca bu kullanım kılavuzunda belirtildiği şekilde kullanın. Gerekliğinde tekrar okumak üzere bu kılavuzu saklayın. Bu ürün başkasına devredildiğinde, bu kılavuz da beraberinde verilmelidir.

Kullanım kılavuzundaki işaretler:



Bu işaret sizi yaralanma tehlikelerine karşı uyarır.



Bu işaret, elektriğin neden olabileceği yaralanma tehlikelerine karşı uyarır.

Bu kullanım kılavuzundaki işaret sözcükleri:

TEHLİKE ciddi yaralanma veya ölüm tehlikesine karşı uyarır.

UYARI olası ağır yaralanma tehlikesine veya hayati tehlikeye karşı uyarır.

DİKKAT olası hafif yaralanmalara karşı uyarır.

BİLGİ olası maddi hasarlara karşı uyarır.



Ek bilgiler bu işaretle gösterilmiştir.

Güvenlik uyarıları



Kullanım amacı

Bu ürün davul çalmak ve MP3 çalarların doğrudan çalışması için elektronik bir müzik aleti görevi görür.

Bu ürün özel kullanım için tasarlanmış olup ticari amaçlar için uygun değildir.

Ürünü sadece kuru iç mekanda kullanın. Ürünü sadece uygun ortam koşullarında kullanın.

Çocuklar için Tehlike

- Çocuk oyuncuğu değildir!
- Çocuklar elektrikli cihazların yanlış kullanımından doğabilecek tehlikeleri algılamazlar. Bu nedenle çocukları üründen uzak tutun.
- Çocukları ambalaj malzemesinden uzak tutun.
- Aksi takdirde boğulma tehlikesi vardır!


Elektrikten kaynaklanan tehlikeler

- Ürünü açık havada veya yüksek oranda nemli alanlarda çalıştırmayın. Ürünü ıslak ellerle kullanmayın.

- Ürünü ve elektrik adaptörünü asla suya veya başka sıvılara daldırmayın, aksi halde elektrik çarpması tehlikesi oluşabilir. Damlayan ve sıçrayan suya karşı da korunmalıdır.
- Ürünü sadece bağlantısı talimatlara uygun olarak yapılmış ve elektrik adaptörünün teknik bilgileri ile uyumlu bir şebeke gerilimine sahip bir prize takın.
- Ürünün bağlantısını elektrik beslemesinden tamamen ayırmak için elektrik adaptörünü prizden çıkarın. Gerekirse elektrik adaptörünü prizden hızlı bir şekilde çıkarabilmeniz için priz kolayca erişilebilir olmalıdır.
- Görünür hasarların olması veya ürünün düşmesi durumunda ürünü kullanmayın.
- Cihazın hemen yanına veya üstüne sıvı dolu kapları yerleştirmeyin (örn. çiçek vazoları, kahve fincanları).
- Ürünün üzerine veya yanına mum gibi açık alev kaynakları yerleştirmeyin.
- Cihazın gövdesinde bulunan deliklere herhangi bir nesne sokmayın. Gerilim ileten parçalara temas edebilir.

- Üründe herhangi bir değişiklik yapmayın. Ürünün onarımını yalnızca uzman bir servis tarafından veya müşteri servisimiz tarafından yaptırın.
- Cihazda veya elektrik kablosunda gözle görülür hasar varsa veya cihaz yere düşmüşse ürün artık kullanılmamalıdır. Bağlantı kablosu onarılamaz. Kablo hasarlı olduğunda servis merkezine başvurun veya elektrik adaptörünü imha edin.

İşitme hasarlarına karşı UYARI

-  Kulaklık kullanıyorsanız: Kulaklıkları kullanırken yüksek ses seviyesi işitme kaybına neden olabilir. Kulaklıkları takmadan önce sesi kısın! İşitme duyunuz çok uzun süre veya ani den yüksek seslere maruz kalırsa zarar görebilir.

Maddi hasarlar

- Sadece birlikte verilen elektrik adaptörünü kullanın. Arızalı elektrik adaptörlerini kullanmayın ve bunları onarmaya çalışmayın. Elektrik adaptörünü başka cihazlar için kullanmayın.
- Ürünü darbelere, düşmelere, toza, neme, doğrudan güneş ışığına ve aşırı sıcaklıklara karşı koruyun.

- Ürün sarılmış ya da açılmış durumdayken üzerine hiçbir nesneyi yerleştirmeyin.
- Sivri ve keskin nesnelere uzak tutun.
- Ürünü çok sıkı şekilde sarmayın, elektronik aksam hasar görebilir. Ayrıca ürün çekilmemeli veya döndürülmemelidir.
- Ürünü düz olmayan bir yüzey üzerinde kullanmayın.
- Ürünü elektromanyetik ışınlardan uzak tutun, aksi halde ürünün fonksiyonu zarar görebilir.
- Olumsuz durumlarda bilgisayarınıza yeni bir donanım bağlarken sistem çökmeleri ve veri kayıpları meydana gelebilir. Önceden açık durumdaki tüm programları ve dosyaları kapatın.
- Temizleme için sert kimyasallar, tahriş edici ya da aşındırıcı temizlik maddeleri kullanılmamalıdır.

Teknik bilgiler

Model: 668 359



Elektrik adaptörü

Model: HX06B-0501000-CG


Üretici: DONGGUAN SHIJIE HUAXU ELECTRONIC FACTORY No.200 Technology East Road Shijie Town 523290 Dongguan City, Guangdong, P.R.China

Ticaret sicil numarası. 914419007946843518

Giriş: 100-240 V ~ 50/60 Hz 0,2 A maks.


Çıkış: 5,0 V  1,0 A 5,0 W 


(~ sembolü alternatif akım anlamına gelir)

( sembolü doğru akım anlamına gelir)

Verimlilik İşletimde Ø: %74,71

Sıfır yükte güç tüketimi: 0,08 W

Koruma sınıfı: II 

(Koruma sınıfı II sembolü  çift veya güçlendirilmiş yalıtım yoluyla koruma anlamına gelir)

Güç: 5 W

Hoparlör: 2x 3 Watt

Bağlantılar: Audio giriş 3,5 mm mandal
Audio çıkış 3,5 mm mandal

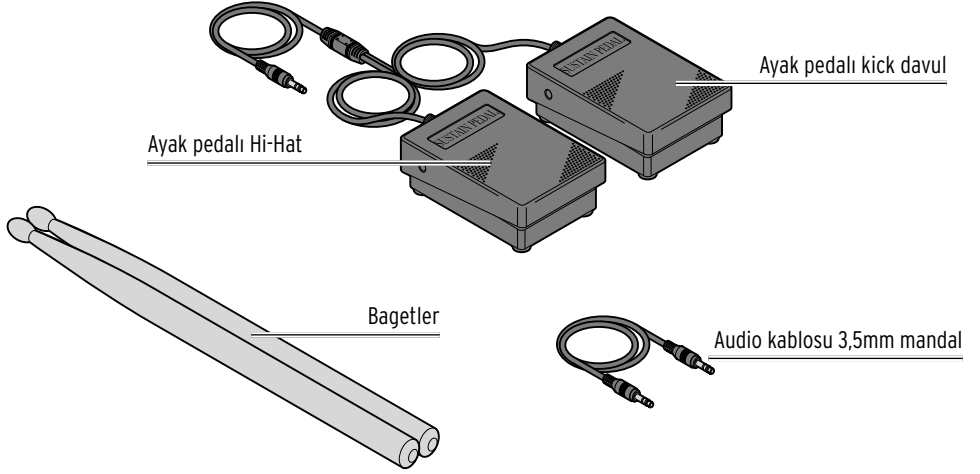
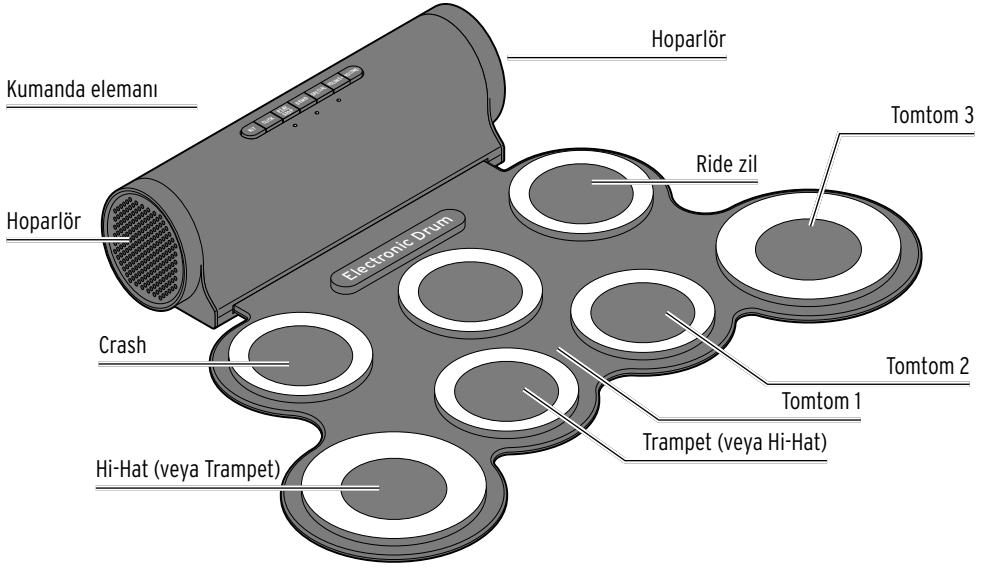
Ortam sıcaklığı: +10 ila +40 °C

Tchibo için özel olarak üretilmiştir:

Tchibo GmbH, Überseering 18,
22297 Hamburg, Germany,
www.tchibo.com.tr



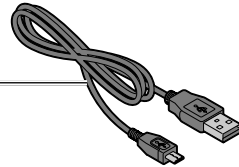
Genel bakış (ambalaj içeriği)



USB
Elektrik adaptörü

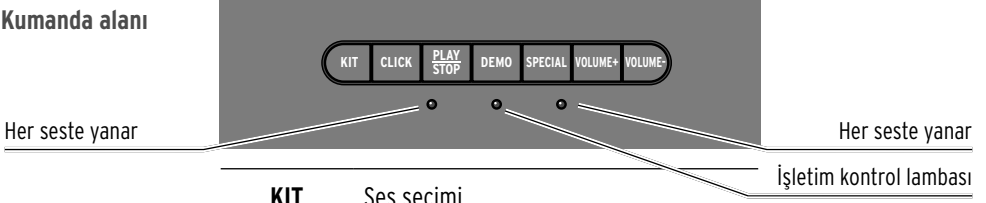


USB kablosu



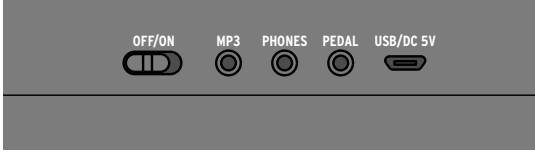
Kumanda elemanı

Kumanda alanı



KIT	Ses seçimi
CLICK	Metronom fonksiyonu / ritim seçimi
PLAY/STOP	Demo/metronom başlatma ve durdurma
DEMO	Demo parçaların seçimi ve oynatılması
SPECIAL	Trampet ve Hi-Hat konumunun değiştirilmesi
VOLUME+	Ses seviyesini artırma
VOLUME-	Ses seviyesini azaltma

Kumanda alanı



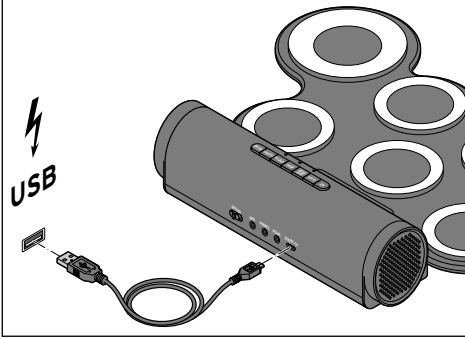
OFF/ON	Açma/kapama
MP3	MP3 çaların bağlanması
PHONES	Kulaklık veya harici hoparlör takılması
PEDAL	Ayak pedallarının bağlanması
USB/DC5V	USB kablosu üzerinden akım bağlantısı

Çalıştırma

Ambalajdan çıkarma ve kurulum


1. Cihazı ambalajından alın ve tüm ambalaj malzemelerini çıkarın.
2. Davul setini tamamen açın ve temiz, düzgün ve düz bir yüzeye yerleştirin.

Akım bağlantısının oluşturulması



1. USB kablosunun mikro USB soketini cihazın **USB/DC5V** bağlantı kovanına ve USB A soketini USB elektrik adaptörüne bağlayın.
2. Elektrik adaptörünü bir prize takın.

Ayak pedallarının bağlanması

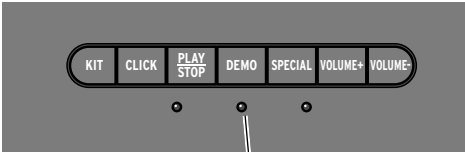


- ▷ Her iki ayak pedalını çift uygulanmış **PEDAL** bağlantı kovanına bağlayın.

Temel fonksiyonlar

Cihazı Açma/kapama

- ▷ Davulu açmak için cihazın arka tarafındaki **OFF/ON** açma/kapama şalterini **ON** konumuna itin.



İşletim kontrol lambası

DEMO tuşunun altındaki işletim kontrol lambası yanar.

- ▷ Davulu yeniden kapatmak için cihazın arka tarafındaki **OFF/ON** açma/kapama şalterini **OFF** konumuna itin.

Ses seviyesini ayarlama

Ses seviyesini 10 kademe olarak ayarlayabilirsiniz. Tuşa her basıldığında güncel ses gücünde bir kontrol sesi verilir.

- ▷ Ses seviyesini yükseltmek için **VOLUME+** üzerine basın.
- ▷ Ses seviyesini düşürmek için **VOLUME-** üzerine basın.

Demo müzik dinleme

Demo fonksiyonuyla 8 farklı müzik parçasını çalabilirsiniz:

Hardrock > Funk > Latin > Dancefloor > Samba > Cha-Cha-Cha > Swing (Hi-Hat) > Upbeat.

- ▷ Sonsuz döngüde kayıtlı demo parçalarını art arda açmak için yeniden **DEMO** üzerine basın.

- ▷ Demo parçaların çalınmasını durdurmak için **PLAY/STOP** üzerine basın.
- ▷ Son dinlenen demo parçanın çalınmasını yeniden başlatmak için **PLAY/STOP** üzerine basın.
- ▷ Bir sonraki demo parçasının başlaması için **DEMO** üzerine basın.



Aşağıda açıklanan farklı ses ayarları demo parçalar üzerinde etkili olmaz.

Bağımsız olarak çalma

- ▷ Davulları, normal bir bateri setinde olduğu gibi bağımsız olarak çalın.
- ▷ Bir ayak pedalı Hi-Hat sesinden sorumludur: Pedaldaki ayakla Hi-Hat için kapalı bir ses verirsiniz. Ayajınızı çektiğinizde Hi-Hat için açık bir ses elde edilir.
- ▷ Diğer ayak pedalı, kick davul görevi görür.

Ses seçimi

5 farklı ses varyantı arasında seçim yapabilirsiniz: **Pop > Rock > Latin > Elektro > Percussion.**

- ▷ Sonsuz döngüde art arda farklı ses varyantlarını açmak için yeniden **KIT** üzerine basın. Tuşa her basıldığında bir kontrol sesi verilir.


Ritim seçimi (metronom fonksiyonu)

3 farklı ritim arasında seçim yapabilirsiniz: **3/4 > 4/4 > 6/8.**

- ▷ Sonsuz döngüde art arda farklı ritimleri açmak için yeniden **CLICK** üzerine basın.
- ▷ Davul seti, metronom gibi birlikte çalabileceğiniz ritmi belirler.
- ▷ Metronom fonksiyonunun sonlandırılması için yeniden **PLAY/STOP** üzerine basın.

Trampet ve Hi-Hat konumunun değiştirilmesi

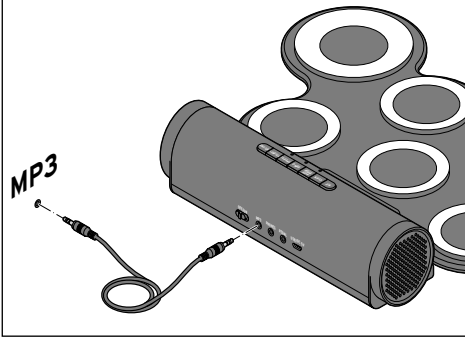
- ▷ Gerekli olduğunda davulları alışkanlığınıza göre daha iyi uyarlamak için trampet ve Hi-Hat pad'lerini değiştirebilirsiniz. Bunun için **SPECIAL** üzerine basın.



Müzik aktarma

Kaydedilen şarkılara (MP3) eşlik etmek için bir oynatıcı (akıllı telefon, tablet bilgisayar, MP3 çalar) bağlayabilirsiniz.

- ▷ Teslimat kapsamındaki audio kablosunu oynatıcının kulaklık çıkışına ve davulun **MP3** bağlantı kovanına bağlayın.



- ▷ Oynatıcının çalışmasını ve ses seviyesini doğrudan oynatıcıdan kumanda edin.

Harici çıkış cihazlarının bağlanması

- ▷ Harici bir çıkış cihazını; örn. hoparlör, kulaklık veya amplifikatörü 3,5 mm ölçüsündeki mandallı soket ile uygun audio kablosuyla **PHONES** bağlantı kovanına bağlayın.



Dahili hoparlör, **PHONES** kovanında bir kablo olduğu sürece otomatik olarak kapatılır.

Sorun / Çözüm

Cihaz uğultu veya başka parazitli sesler çıkarırsa ...

- Cihazın yakınındaki elektromanyetik dalgalar, fonksiyon kısıtlamasına neden olabilir. Cihazı elektromanyetik ışınların bulunduğu alandan uzaklaştırın.
- Cihazı her zaman pürüzsüz, düz bir yüzeyde kullanın. Düz şekilde durmalıdır.
- Güçlü sıcaklık/nem dalgalanmaları bulunan yerlerden kaçının.

- ▷ **Reset** uygulayın: Cihazı kapatın ve bir kaç saniye süreyle USB kablosunu çıkarın. Arızayı giderin. Ardından cihazı tekrar bağlayın, açın ve istediğiniz fonksiyonları tekrar deneyin.

Temizleme ve Muhafaza etme



UYARI - Elektrik çarpması sonucu ölüm tehlikesi

- Cihazı temizlemeden önce, elektrik adaptörünü prizden çıkarın.
- Cihaz neme maruz bırakılmamalıdır. Damlayan ve sıçrayan suya karşı da korunmalıdır.

BİLGİ - Maddi hasarlar

- Temizleme için sert kimyasallar, tahriş edici ya da aşındırıcı temizlik maddeleri kullanılmamalıdır.

- ▷ Kumanda elemanını kuru ve yumuşak bir bezle silin.
- ▷ Gerektiğinde pad'leri nemli bir bezle silebilirsiniz.
Çok kirliyse yumuşak bir deterjan da kullanabilirsiniz. Sonra deterjan ile dikkatli bir şekilde silin ve pad'leri iyice kurulayın.
- ▷ Davulları gevşek bir şekilde sararak tozdan, nemden, aşırı sıcaklıklardan ve doğrudan güneş ışığından korunmuş şekilde saklayın.
- ▷ Sivri ve keskin nesnelere uzak tutun.
- ▷ Ürün sarılmış ya da açılmış durumdayken üzerine hiçbir nesneyi yerleştirmeyin.

İmha etme

Ürün ve ambalajı, tekrar kullanılabilen değerli malzemelerden üretilmiştir. Tekrar kullanım sayesinde atıklar azalır ve çevre korunur.



Bu sembole işaretlenen **cihazlar**, ev atıkları ile birlikte atılmamalıdır! Yasalara göre atık cihazlarınızı, ev çöpünden ayrı atmak zorundasınız.

Elektrikli cihazlar tehlikeli maddeler içerir. Bunların uygun olmayan şekilde depolanması ve imha edilmesi çevreye ve sağlığa zarar verebilmektedir. Atık cihazları ücretsiz olarak geri alan toplama merkezleri hakkında bilgi almak için bağlı bulunduğunuz belediyeye danışabilirsiniz.

Garanti belgesi

16.05.2023-140743

Üretici veya İthalatçı Firmanın:

Unvanı: TCHİBO KAHVE MAM. DAĞ. ve PAZ. TİC. LTD. ŞTİ

Adresi: BARBAROS MAH. LALE SOK. NO: 2/7
MY OFFİCE BİNASI
ATAŞEHİR - İSTANBUL / TÜRKİYE

Telefonu: +90 216 575 44 11

Faks: +90 216 576 04 84

e-posta: info@tchibo.com.tr

Yetkilinin

İmzası:

Firmanın

Kaşesi:

Tchibo Kahve Mam. Dağ. ve Paz. Tic. Ltd. Şti
Yeni Merkez Ofisi: Barbaros Mah. Lale Sok. No: 2/7
My Office Binası: Ataşehir-İstanbul
Anadoluhisari Korumalar V.D. 833 062 7403
**serisi No : 0-8330-4244-230012
www.tchibo.com.tr

Satıcı Firmanın:

Unvanı: TCHİBO KAHVE MAM. DAĞ. ve PAZ. TİC. LTD. ŞTİ

Adresi: BARBAROS MAH. LALE SOK. NO: 2/7
MY OFFİCE BİNASI
ATAŞEHİR - İSTANBUL / TÜRKİYE

Telefonu: +90 216 575 44 11

Faks: +90 216 576 04 84

e-posta: info@tchibo.com.tr

Fatura Tarih ve Sayısı:

Teslim Tarihi ve Yeri:

Yetkilinin

İmzası:

Firmanın

Kaşesi:

Tchibo Kahve Mam. Dağ. ve Paz. Tic. Ltd. Şti
Yeni Merkez Ofisi: Barbaros Mah. Lale Sok. No: 2/7
My Office Binası: Ataşehir-İstanbul
Anadoluhisari Korumalar V.D. 833 062 7403
**serisi No : 0-8330-4244-230012
www.tchibo.com.tr

MALIN

Cinsi: ELEKTRONİK DAVUL SETİ

Markası: TCM

Modeli: 668 359

Garanti Süresi: 2 YIL

Azami Tamir Süresi: 20 iş günü

Bandrol ve Seri No:

Garanti şartları

- 1) Garanti süresi, malın teslim tarihinden itibaren başlar ve **2 yıldır**. (Bu süre 2 yıldan az olamaz)
- 2) Malın bütün parçaları dahil olmak üzere tamamı garanti kapsamındadır.
- 3) Malın ayıplı olduğunun anlaşılması durumunda tüketicisi, 6502 sayılı Tüketicinin Korunması Hakkında Kanununun 11 inci maddesinde yer alan;
a) Sözleşmeden dönme,
b) Satış bedelinden indirim isteme,
c) Ücretsiz onarılmasını isteme,
ç) Satılanın ayıpsız bir misli ile değiştirilmesini isteme, haklarından birini kullanabilir.
- 4) **Tüketicinin bu haklardan ücretsiz onarım hakkını** seçmesi durumunda satıcı; işçilik masrafı, değiştirilen parça bedeli ya da başka herhangi bir ad altında hiçbir ücret talep etmeksizin malın onarımını yapmak veya yaptırmakla yükümlüdür. Tüketici ücretsiz onarım hakkını üretici veya ithalatçıya karşı da kullanabilir. Satıcı, üretici ve ithalatçı tüketicinin bu hakkını kullanmasından müteselsilen sorumludur.
- 5) **Tüketicinin, ücretsiz onarım hakkını** kullanması halinde malın;
• Garanti süresi içinde tekrar arızalanması,
• Tamiri için gereken azami sürenin aşılması,
• Tamirinin mümkün olmadığının, yetkili servis istasyonu, satıcı, üretici veya ithalatçı tarafından bir raporla belirlenmesi durumlarında; **tüketici malın bedel iadesini, ayıp oranında bedel indirimini veya imkân varsa malın ayıpsız misli ile değiştirilmesini** satıcıdan talep edebilir. Satıcı, tüketicinin talebini reddedemez. Bu talebin yerine getirilmemesi durumunda satıcı, üretici ve ithalatçı müteselsilen sorumludur.

- 6) Malın tamir süresi **20 iş gününü**, binek otomobil ve kamyonetler için ise **30 iş gününü** geçemez. Bu süre, garanti süresi içerisinde mala ilişkin arızanın yetkili servis istasyonuna veya satıcıya bildiri tarihinde, garanti süresi dışında ise malın yetkili servis istasyonuna teslim tarihinden itibaren başlar. Malın arızasının **10 iş günü** içerisinde giderilememesi halinde, üretici veya ithalatçı; malın tamiri tamamlanmaya kadar, benzer özelliklere sahip başka bir malı tüketicinin kullanımına tahsis etmek zorundadır. Malın garanti süresi içerisinde arızalanması durumunda, tamirde geçen süre garanti süresine eklenir.
- 7) Malın kullanma kılavuzunda yer alan hususlara aykırı kullanılmasından kaynaklanan arızalar garanti kapsamı dışındadır.
- 8) Tüketici, garantiden doğan haklarının kullanılması ile ilgili olarak çıkabilecek uyuşmazlıklarda yerleşim yerinin bulunduğu veya tüketici işleminin yapıldığı yerdeki **Tüketici Hakem Heyetine veya Tüketici Mahkemesine** başvurabilir.
- 9) Satıcı tarafından bu **Garanti Belgesinin** verilmemesi durumunda, tüketici **Gümrük ve Ticaret Bakanlığı Tüketicinin Korunması ve Piyasa Gözetimi Genel Müdürlüğüne** başvurabilir.

Servis ve onarım

Beklenmeyen bir kusur ortaya çıkarsa ürünü şahsen en yakın Tchibo şubesine teslim edin ya da anlaşmalı kargo firmamız ile Tchibo teknik servisimize gönderin.



Ürünün gönderilmesi için lütfen aşağıdaki bilgileri belirtin:

- **Adres bilgileriniz,**
- Bir **telefon numarası** (gündüzleri) ve/veya bir **e-posta adresi,**
- **Satın alma tarihi** ve
- Mümkün olduğunca **ayrıntılı bir hata açıklaması.**

Satın alma belgesinin bir fotokopisini ürüne iliştin. Taşıma esnasında hasar görmemesi için ürünü iyi bir şekilde paketleyerek teknik servisimize göndermek üzere kargo şirketine teslim edin. İade, değişim ya da onarım işleminiz, bu şekilde hızlıca tamamlanabilecektir.

Gönderim için adres bilgilerinizi, iletişim bilgilerinizi belirtmiş olduğumuz Teknik destek hizmetlerimizden alabilirsiniz. Paketi kargoya verdikten sonra lütfen olası sorular için kargo gönderim belgesini saklayın.

Ürünün garantisi yoksa bizi şu konularda bilgilendirin:

- Bir fiyat teklifi isteyip istemediğinizi veya
- Ürünün onarılmadan size iade edilip edilmeyeceğini (ücretli olarak) veya
- Ürünün imha edilip edilmeyeceği (sizin için ücretsiz olarak).

Ürün bilgileri, aksesuar siparişleri veya servis süreci ile ilgili sorular için lütfen müşteri hizmetlerimize başvurun. Sorular olduğunda ürün numarasını belirtin.

Teknik destek



444 2 826
(ücretli)

Pazartesi - Pazar
09:00 - 19:00 saatleri arasında
e-posta: servis@tchibo.com.tr

Ürün numarası: 668 359