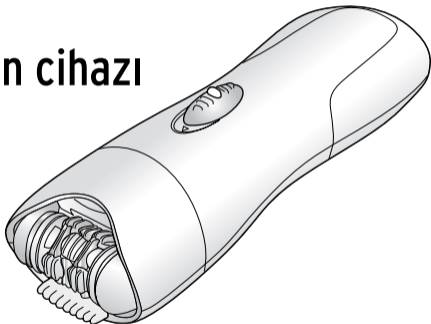


  
Tchibo

# Yüz epilasyon cihazı



tr

**Kullanım Kılavuzu**

## Değerli Müşterimiz!

Yeni yüz epilasyon cihazınız vücudun değişik bölgelerinde bulunan istenmeyen tüyleri tamamen temizler.

Cihaz özellikle hassas bölgeler için uygundur.

Kullanışlı şekli ve hafif olması ile cihaz seyahat için uygundur. Açma koruması, cihazın örneğin taşıırken istenmeden açılmasını önler.

Yeni ürününüzü güle güle kullanın.

## Tchibo Ekibiniz



[www.tchibo.com.tr/kilavuzlar](http://www.tchibo.com.tr/kilavuzlar)

## İçindekiler

<b>3</b>	<b>Güvenlik uyarıları</b>	<b>10</b>	<b>Epilasyon</b>
<b>8</b>	<b>Genel bakış (ambalaj içeriği)</b>	<b>13</b>	<b>Temizleme</b>
<b>9</b>	<b>Çalıştırma</b>	<b>14</b>	<b>Sorun / Çözüm</b>
9	Pilleri yerleştirme	<b>15</b>	<b>İmha etme</b>
9	Vücut alanını hazırlama	<b>16</b>	<b>Teknik bilgiler</b>

---

### Güvenlik uyarıları



Güvenlik uyarılarını dikkatle okuyun. Kaza sonucu ortaya çıkabilecek yaralanmaları ve hasarları önlemek için ürünü yalnızca bu kullanım kılavuzunda belirtildiği şekilde kullanın.

Gerektiğinde tekrar okumak üzere bu kılavuzu saklayın.

Bu ürün başkasına devredildiğinde, bu kılavuz da beraberinde verilmelidir.

---

## **Kullanım amacı**

Yüz epilasyon cihazı sadece doğal vücut tüylerinin epilasyonu için tasarlanmıştır. Bu cihaz, hayvanlarda kullanılmamalıdır. Geniş cilt alanı kullanımı için uygun değildir. Cihaz, özel kullanım için tasarlanmış olup ticari amaçlı kullanım için uygun değildir.

## **Elektronik cihaz kullanım kabiliyeti kısıtlı olan yetişkinler ve çocuklar için TEHLİKE**

- Çocukların bu cihaz ile oynamaları yasaktır.  
8 yaşından küçük çocukları cihazdan uzak tutun.
- Bu cihaz 8 yaşından büyük çocuklar ve  
... fiziksel, sezgisel veya ruhsal yetenek veya  
... tecrübesizlik ve/veya bilgisizlik nedeniyle güvenli kullanım sağlayamayan yetişkinler tarafından sadece  
... denetlendikleri veya

... güvenli kullanım hakkında talimat aldıkları ve  
... bundan dolayı oluşabilecek tehlikeleri anladıkları  
durumda kullanılabilir.

Çocukların cihazı temizlemesine izin verilmez, fakat çocuk 8 yaşından büyük ise ve bir yetişkin tarafından gözetleniyor ise, bu bir istisna teşkil eder. Cihaz bakım gerektirmez.

- Bu cihazın çocuklar tarafından kullanılmasına izin verilmez.
- Piller yutulduğunda hayati tehlike oluşabilir.  
Bir pil yutulursa, 2 saat içerisinde ağır içsel yanmaya neden olur ve ölüme neden olabilir. Bu nedenle yeni ya da eski pilleri ve ürünü küçük çocukların erişemeyeceği yerde saklayın. Pilin yutularak ya da başka yollardan vücuda girmiş olabileceğini düşünüyorsanız derhal tıbbi yardım alın.
- Çocukları ambalaj malzemesinden uzak tutun.  
Aksi takdirde boğulma tehlikesi vardır!

## **Yaralanma UYARISI**

- Cihazda veya parçalarında gözle görülür hasar varsa veya cihaz yere düşmüşse artık kullanılmamalıdır.
- Üründe herhangi bir değişiklik yapmayın. Cihazda yapılması gereken onarımları sadece yetkili bir servise veya servis merkezine yaptırın. Usulüne uygun olmayan onarımlar nedeniyle kullanıcı için büyük tehlikeler oluşabilir.
- Eğer ürünün içindeki pil akmışsa asla cilt, gözler ve mukoza bölgeleri ile temas ettirmeyin. Gerektiğinde, temas eden yerleri derhal temiz suyla yıkayın ve hemen bir doktora başvurun.
- Cihazı; açık yara, kesik, yanık ve su toplamış olan vücut bölgelerinde kullanmayın.
- Cihazı saçlar ve kaşlardan uzak tutun.
- Cildiniz çok hassas ise veya varisli damarlar, hemofili veya cilt hastalıkları gibi rahatsızlıklarınız bulunuyorsa, cihazı kullanmadan önce bir doktora danışın.

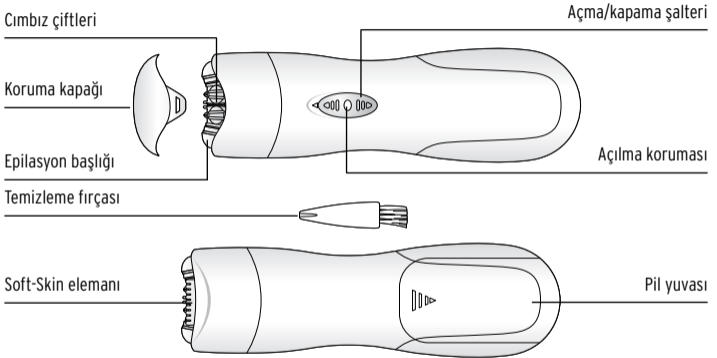
## **Yangın/patlama UYARISI**

- Piller şarj edilmemeli, bölünmemeli, ateşe atılmamalı veya kısa devre yapılmamalıdır.

## **DİKKAT - hafif yaralanma ve maddi hasar tehlikesi**

- Bu cihaz suya veya diğ er sıvılara daldırılmamalıdır. Nemden koruyun. Cihazı bir k uvette veya duřta kullanmayın. Islak elle dokunmayın. Cihazı sadece temizleme fırçası ile temizleyin, kesinlikle su altında deęil.
- Pilleri ařırı ısdan koruyun. Pilin enerjisi azaldıęında veya  r n  uzun s re kullanmayacaksanız pili  r nden  ıkarın. Bu sayede pillerin akması ile oluřabilecek hasarları  nlemiř olursunuz.
- T m pilleri daima birlikte deęiřtirin. Eski ve yeni pilleri, farklı tip veya marka pilleri ya da farklı kapasitelere sahip pilleri karıřtırmayın.
- Pilleri yerleřtirirken kutuplarının doęru olmasına (+/-) dikkat edin. Pil yuvasının sıkıca kapanması gerekmektedir.
- Gerektięinde, pil ve cihazdaki temas y zeylerini pilleri yerleřtirmeden temizleyin. Ařırı ısınma tehlikesi!

## Genel bakış (ambalaj içeriği)

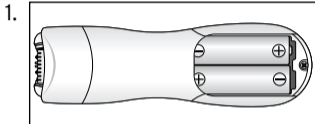


### **Diğer ambalaj içeriği (resimsiz):**

- Muhafaza torbası
- 2 adet pil

## Çalıştırma

### Pilleri yerleştirme



Pil yuvasını açmak için pil yuvası kapağını ok işareti yönüne iterek açın. Teslimat kapsamında bulunan pilleri, resimdeki gibi pil yuvasına yerleştirin.

2. Pil yuvası kapağını tekrar kapayıp, duyulur şekilde yuvaya oturana kadar itin.

### Vücut alanını hazırlama

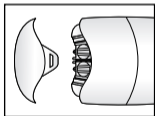
Epilasyon uygulayacağınız vücut bölgesini sıcak su ve sabun ile yıkayın. Cildinizi iyice kurulayın. Vücut losyonu veya başka maddeler kullanmayın. Tüylere dikleştirme için cildi sert bir sünger vb. ile hafifçe tüy büyüme yönüne karşı ovun.

## Epilasyon işlemi



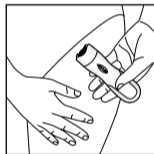
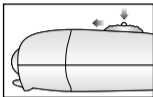
- İlk defa bir epilasyon aleti kullanacaksanız, cildinizin bu tarz bir uygulamaya alışması gerekir. Hafif cilt tahrişleri veya ciltte kızarılıklar meydana gelebilir. Tahrişler 2 günden fazla sürecektir, bir doktora danışın.
- Size önce cihazı daha az acı verecek bir bölgede örneğin bacaklarda denemenizi tavsiye ederiz.

1.



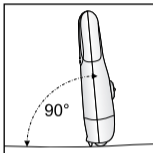
Koruma kapağını çıkarın.

2. Açma korumasına bastırarak açma/kapama şalterini yukarı çekin.

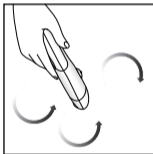


Cildi gerin. Gerekirse kolunuz veya bacağınızı uzatıp, diğer eliniz ile cildinizi gerdirin.

4. Cihazı, şalteri size bakacak şekilde 90°'lik bir açıyla cildinize yerleştirin.



5. Cihazı, dairesel hareketlerle hafifçe sürtecek şekilde cilt yüzeyinde hareket ettirin.  
Cihazı, cilde aşırı bastırmanıza gerek yoktur.



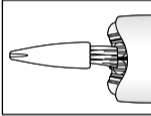
6. Kapatmak için açma/kapama şalterini alta doğru itin.

## Temizleme

**DİKKAT** - Maddi hasar tehlikesi var

- Bu cihaz suya veya diğer sıvılara daldırılmamalıdır. Nemden koruyun. Cihazı sadece temizleme fırçası ile temizleyin, kesinlikle su altında değil.

- ▷ Epilasyon başlığını her kullanımdan sonra temizleyin:



Disklerin ve plastik parçaların arasında biriken tüm tüyleri fırça yardımı ile çıkarın.

Bu işlemi yaparken epilasyon başlığını diğer yerlere ulaşmak ve diskleri aralamak için eliniz ile dikkatlice çevirin. Daha sonra koruma başlığını tekrar takın.

- ▷ Cihazın gövdesini gerekirse kuru bir bezle silin.

## Sorun / Çözüm

---

Cihaz çalışmıyor.

- Piller bitmiş mi?
- Piller doğru yerleştirilmiş mi (pil kutupları +/-)?
- Açma korumasına bastınız mı?

---

Daha iyi epilasyon sonucu istiyorsunuz.

- Tüyleri dikleştirmek için cildi sert bir sünger vb. ile hafifçe tüy büyüme yönüne karşı ovun.
  - Cildi gerin. Cihazı, dairesel hareketlerle hafifçe sürtecek şekilde cilt yüzeyinde hareket ettirin.
-

## İmha etme

Ürün, ambalajı ve içinde kullanılan piller tekrar kullanılabilen değerli malzemelerden üretilmiştir.

Tekrar kullanım sayesinde atıklar azalır ve çevre korunur.

**Ambalajı** malzeme türüne göre imha edin. Bunun için bölgenizdeki kağıt, mukavva ve hafif ambalaj toplama merkezlerinin sunduğu imkanlardan faydalanabilirsiniz.



Bu sembolle işaretlenen **cihazlar**, ev atıkları ile birlikte atılmamalıdır! Yasalara göre atık cihazlarınızı, ev çöpünden ayrı atmak zorundasınız. Atık cihazları ücretsiz olarak geri alan toplama merkezleri hakkında bilgi için bağlı bulunduğunuz belediyeye danışabilirsiniz.



**Piller ve şarjlı piller** ev çöpu ile birlikte atılmamalıdır! Yasal olarak boş pilleri ve şarjlı pilleri belediye atık toplama yerlerine ya da pil satan yerlerdeki toplama kaplarına bırakmakla yükümlüsünüz.

## Teknik bilgiler

Model: 389 664

Piller: 2 adet 1,5 V / LR6

Tchibo için özel

olarak üretilmiştir: Tchibo GmbH, Überseering 18,  
22297 Hamburg, Germany  
[www.tchibo.com.tr](http://www.tchibo.com.tr)

Ürün geliřtirmeleri çerçevesinde üründe teknik deęiřiklik ve dizayn deęiřiklięi yapma hakkımız saklıdır.



---

**Ürün numarası: 389 664**

---