



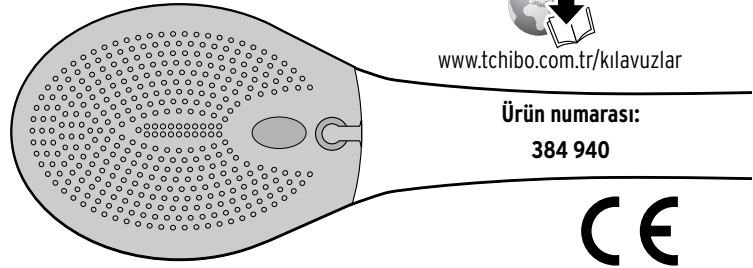
# Elektrikli duş ve masaj fırçası

tr Kullanım Kılavuzu



www.tchibo.com.tr/kilavuzlar

Ürün numarası:  
384 940



## Güvenlik uyarıları

Güvenlik uyarılarını dikkatle okuyun. Kaza sonucu yaralanmaları ve hasarları önlemek için ürünü yalnızca bu kullanım kılavuzunda belirtildiği şekilde kullanın. Gerektiğinde tekrar okumak üzere bu kılavuzu saklayın. Bu ürün başkasına devredildiğinde, bu kılavuz da beraberinde verilmelidir.

### Kullanım amacı

- Bu cihaz cildin temizliği ve masajı için tasarlanmıştır.
- Bu ürün sadece özel kullanım için tasarlanmıştır ve ticari amaçlı kullanım (örn. güzellik salonu vb. tesisler) için uygun değildir.

Masaj cihazı tıbbi bir cihaz değildir ve ağrıya müdahale için kullanılmaz. Tereddüt ettiğiniz veya emin olmadığınız durumlarda kullanmadan önce doktorunuza danışın.

- Ürünü yalnızca ...

... vücudun dış kısmında kullanın.

... amacı dahilinde ve bu kılavuzda açıklandığı şekilde kullanın. Her uygunsuz kullanım tehlikeli olabilir!

### Çocuklar için TEHLİKE

- Bu cihaz, çok hassas ciltleri olduğundan küçük çocuklarda kullanılmamalıdır.
- Bu cihaz 8 yaşından büyük çocuklar ve fiziksel, sezgisel veya ruhsal yetenek ve tecrübesizlik veya bilgisizlik nedeniyle güvenli kullanım sağlayamayan yetişkinler tarafından sadece denetlendikleri veya güvenli kullanım hakkında talimat aldıkları ve bundan dolayı oluşabilecek tehlikeleri anladıkları durumda kullanılabilir. Çocukların cihaz ile oynamaları yasaktır.
- Çocukların cihazı temizlemesine izin verilmez, fakat çocuk 8 yaşından büyük ise ve bir yetişkin tarafından gözetleniyor ise, bu bir istisna teşkil eder. Cihaz bakım gerektirmez.
- Çocukları ambalaj malzemesinden uzak tutun. Aksi takdirde boğulma tehlikesi vardır!

**Sağlığı olumsuz yönde etkileyecek hasarları önlemek için aşağıdaki durumlarda cihazın kesinlikle kullanılmaması önerilir:**

Ürünü şu durumlarda kullanmayın.

- ... Hamilelik süresince.
- ... Masaj yapmak istediğiniz bölgede yaralanmaya bağlı bir değişiklik veya yaralanma varsa (ör. burkulmalarda, iltihaplanmalarda, açık yaralarda, bel fıtığı vb.).
- ... Algılama kabiliyetinin sınırlanmasına neden olan maddelerin alınmasından sonra (ör. ağır hafifletici ilaçlar, alkol).

... Gözlerin üzerinde, çevresinde, gırtlak veya cinsel bölgede. Böbrek alanı veya özellikle diğer hassas vücut kısımlarında masaj yaparken dikkat edin. Gerekirse en düşük yoğunluk seviyesine ayarlayın.

... hayvanlarda.

... Cihazda gözle görülür bir hasar olması durumunda.

**Cihazın kullanmadan önce ve özellikle şu durumlarda doktorunuza danışın:**

- ... Ağır bir hastalığınız varsa veya bir ameliyat geçirdiy-seniz.
- ... Kalp pili, implant veya diğer yardımcı gereçlerden kullanıyorsanız.
- ... normal tansiyonun altında veya yüksek ateşiniz varsa.
- ... Tromboz durumunda.
- ... Diyabetiniz varsa.
- ... Sebebi belirlenemeyen ağrılarınız olduğunda.

• Bir masaj 15 dakikadan uzun sürmemelidir. Uzun bir masaj süresi kasların aşırı uyarılmasına sebep olabilir. Bazı durumlarda kasların gevşemesi yerine kasılmasına neden olabilir.

• Kullanım esnasında iyi hissetmeme veya cilt yüzeyi üzerinde kızarıklıklar meydana gelirse, derhal masajı sonlandırın ve ürünü kullanmaya devam etmeyin.

### Elektriğin sebep olabileceği TEHLİKELER

- Fırça IPX7 korumalıdır ve - elektrik adaptörü bağlı olmadığı ve bağlantı girişi güvenli kapatıldığı sürece - duş alırken kullanılabilir ve suya daldırılabilir. Pille çalıştırırken veya temizlerken fırça ıslanırsa, bağlantı kablosuyla elektrik adaptörü üzerinden prize bağlamadan önce iyice kurutun.
- Fırçayı direkt su dolu lavabonun hemen yanında veya üzerinde bırakmayın.
- Fırça şarj esnasında suya düşerse, asla dokunmayın! Elektrik adaptörünü hemen prizden çekin. Elektrik adaptörünü tekrar bağlamadan önce, cihazın, bağlantı kablosunun ve elektrik adaptörün kurumasını bekleyin.
- Elektrik adaptörünü prize sokarken veya çıkartırken asla nemli ellerle dokunmayın.

- Ürünü açık alanda veya çok rutubetli mekanlarda şarj etmeyin.
- Ürünü sadece bağlantısı talimatlara uygun olarak yapılmış ve elektrik adaptörünün teknik bilgileri ile uyumlu bir şebeke gerilimine sahip bir prize takın.
- Sadece cihazla birlikte verilen elektrik adaptörünü kullanın.
- Elektrik adaptörünü şu durumlarda prizden çekin:
  - ... şarj sırasında bir arıza meydana geldiğinde,
  - ... cihaz tamamen şarj olduğunda,
  - ... fırtınalı havalarda ve
  - ... cihazı temizlemeden önce.
- Kablodan değil, daima bağlantı kablosundan tutarak çekin.
- Adaptörü gerekli durumlarda hemen çıkarabilmek için kolay ulaşabileceğiniz bir priz kullanın. Bağlantı kablosunu takılmalara neden olmayacak şekilde yerleştirin.
- Bağlantı kablosu bükülmemeli veya ezilmemelidir. Bağlantı kablosunu sıcak yüzeylerden ve keskin kenarlı cisimlerden uzak tutun.
- Cihazda gözle görülür hasar varsa veya cihaz yere düşmüşse artık kullanılmamalıdır.
- Üründe herhangi bir değişiklik yapmayın. Bir arıza veya hasar durumunda ürün kalifiye uzman servis tarafından onarılmalıdır.
- Ürün açıkken asla gözetimsiz bırakmayın.

#### Yaralanma UYARISI

- Cihazın içinde pil bulunur. Bu ürün ateşe maruz kalmamalıdır. Patlama tehlikesi oluşur!
- Fırçayı açmaya çalışmayın. Şarjlı pil sabit olarak monte edilmiştir ve değiştirilmemelidir.

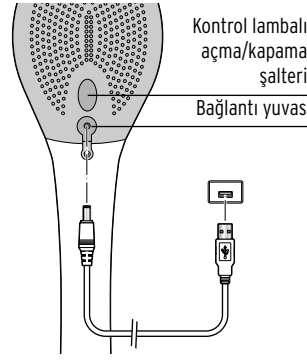
#### DİKKAT - Hafif yaralanma ve maddî hasar tehlikesi

- Her kullanım sonrası fırçayı „Bakım“ bölümünde açıkladığı gibi temizleyin; bu sayede yağ ve diğer lekelerin birikmesini önleyebilirsiniz.
- Pilleri yerleştirirken kutupların doğru yerleşmesine (+/-) dikkat edin.
- Temizleme için sert kimyasallar, tahriş edici ya da aşındırıcı temizlik maddeleri kullanılmamalıdır.
- Uzun çalıştırma süresinde (20 dakikadan fazla) cihaz aşırı ısınabilir. Cihazı zamanında önceden kapatın. Cihazı uzun kullanımda yeniden açmadan önce en az 30 dakika soğumasını bekleyin.

### Teknik bilgiler

Model:	384 940
Şarjlı pili:	Lityum iyon 3,7 V / 400 mAh
(UN 38.3'e göre test edilmiştir)	Nominal güç : 1,48 Wh
Elektrik adaptörü:	Giriş: 100 - 240 V ~ 50/60 Hz 0,3 A maks.
	Çıkış: 5 V — 1 A ⊕ ⊖
	Koruma sınıfı II
	Model: DJ0500100-S11EU
Cihaz: Koruma türü IPX7 (30 dak/1m derin suya daldırmaya karşı koruma)	
Çevre sıcaklığı:	+10 ila +40 °C

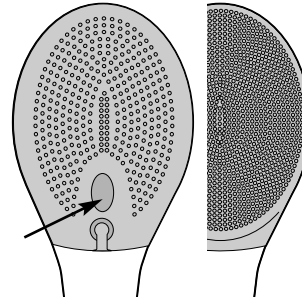
### Şarjlı pili şarj etme



1. Cihazdaki bağlantı girişi kapağını açın.
2. Fırçayı mevcut bağlantı kablosu ve USB elektrik adaptörü ile elektrikli bağlayın. Fırçayı aynı zamanda bilgisayardaki bir USB girişine veya bir powerbanke takarak şarj edebilirsiniz. Şarj sırasında açma/kapama şalterindeki kontrol lambası yanıp söner. Şarj tam olduğunda kontrol lambası otomatik olarak kapanır.
3. Sonrasında elektrik adaptörünü prizden çekin ve sonrasında bağlantı kablosunu cihazdan çekin.
4. Su geçirmezliğini korumak için bağlantı girişini yeniden kapağı ile kapatın. Tam dolu şarjlı pil yakl. 2 saat dayanır.

Şunlara dikkat edin: Şarj işlemi sırasında, su geçirmez olmayacağı için cihazı kullanmamalısınız.

### Kullanım



Cihazı duşta veya banyoda sabunlama ve hafif masaj için kullanabilirsiniz.

- ▷ Açmak için açma/kapama şalterini (bkz. ok) birkaç saniye basılı tutun.
- ▷ Açma/kapama şalterine basın:
  - ... 1x kez yoğunluk seviyesi 1 için.
  - ... 2x kez yoğunluk seviyesi 2 için.
  - ... 3x kez yoğunluk seviyesi 3 için.
  - ... 4x kez kısa, tekrar yoğunluk seviyesi 1'den başlamak için.
- ▷ Kapatmak için açma/kapama şalterini (bkz. ok) birkaç saniye basılı tutun. Cihaz çalışırken açma/kapama şalterindeki kontrol lambası yanar. Bunun yanında ön yüzüne daha ince nopen veya arka yüzeyine daha kalın bir nopen takabilirsiniz - sizin için nasıl daha hoş ise.

### Bakım

- ▷ Cihazı akan suyun altında veya lavaboda hafif temizlik maddesiyle temizleyebilirsiniz.
- ▷ Cihazı şarj etmek için prize bağlamadan önce oda sıcaklığında tamamiyle kurutun.
- ▷ Bağlantı kablosu ve USB elektrik adaptörü nem ile temas etmemelidir.

### İmha etme

**Ambalajı** malzeme türüne göre imha edin. Bunun için bölgenizdeki kağıt, mukavva ve hafif ambalaj toplama merkezlerinin sunduğu imkanlardan faydalanabilirsiniz.



Bu sembole işaretlenen **cihazlar** ve **boş piller ve şarjlı piller**, ev atıkları ile birlikte atılmamalıdır!



Yasalara göre atık cihazlarınızı, ev çöpünden ayrı atmak zorundasınız. Atık cihazları ücretsiz olarak geri alan toplama merkezleri hakkında bilgi için bağlı bulunduğunuz belediyeye danışabilirsiniz.

Yasal olarak boş pilleri ve şarjlı pilleri belediye atık toplama yerlerine ya da pil satan yerlerdeki toplama kaplarına bırakmakla yükümlüsünüz.

**Dikkat!** Bu cihaz, güvenlik nedenlerinden dolayı sabit olarak takılı olan ve muhafazası kırılmadan çıkarılmayan bir şarjlı pil içerir. Kurallara uygun olmayan şekilde sökülmesi, güvenlik riski oluşturur. Bundan dolayı cihazı kapalı olarak, cihaz ve şarjlı pili usulüne uygun olarak imha eden toplama yerine teslim edin.

Tchibo için özel olarak üretilmiştir:

Tchibo GmbH, Überseering 18,  
22297 Hamburg, Germany,  
www.tchibo.com.tr