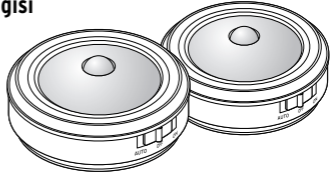




[www.tchibo.com.tr/kilavuzlar](http://www.tchibo.com.tr/kilavuzlar)



## Güvenlik uyarıları



- LED çok fonksiyonlu ışıklar, kuru iç mekanlarda aydınlatma ve yön bulmaya yardımcı olması amacıyla tasarlanmıştır. Sadece evlerin dekorasyonu için tasarlanmıştır ve mekan aydınlatması olarak uygun değildir.
- Çocukları ambalaj malzemesinden uzak tutun. Aksi takdirde boğulma tehlikesi vardır!
- Piller yutulduğunda hayati tehlike oluşabilir. Bir pil yutulursa, 2 saat içerisinde ağır içsel yanmaya neden olur ve ölüme neden olabilir. Bu nedenle hem eski hem de yeni pilleri ve ürünü çocukların erişmeyeceği bir yerde saklayın. Bir pilin yutulduğundan veya farklı bir şekilde vücudunuza girdiğinden şüpheleniyorsanız, derhal tıbbi yardım isteyin.
- Piller şarj edilmemeli, bölünmemeli, ateşe atılmamalı veya kısa devre yapılmamalıdır.
- Pilleri aşırı ısıdan koruyun. Pillerin enerjisi azaldığında veya ürünü uzun süre kullanmayacaksanız pilleri üründen çıkarın. Bu sayede pillerin akması ile oluşabilecek hasarları önlemiş olursunuz.
- Tüm pilleri daima birlikte değiştirin. Farklı pil tipleri, markaları veya değişik kapasiteli pilleri kullanmayın. Pilleri yerleştirirken kutupların doğru yerleşmesine (+/-) dikkat edin.
- LED ışıkları su veya başka bir sıvıya daldırmayın.
- Doğrudan LED ışıkların ışığına bakmayın.
- LED ışıkları daha sonra kullanmak için hassas ve hasar görebilecek yüzeylere yapıştırmayın.

- Hareket sensörü üzerine etiket yapıştırmayın, üzerini örtmeyin veya boyamayın.
- LED'lerin uzun kullanım ömürleri nedeniyle değiştirilmeleri gerekmez. LED'ler değiştirilemez ve değiştirilmemelidir.
- tesa® bantlarının iyi yapışması için yüzeylerin sağlam, temiz, kuru, toz ve yağdan arındırılmış olmalıdır.

## Teknik bilgiler

Model:	384 710
Piller:	2 adet 3'er pil LR03 (AAA)/1,5V
Aydınlatma süresi (1 takım pil ile):	yakl. 60 saat
Kapatma otomatığı:	yakl. 30 saniye
Sensörün algılama açısı:	yakl. 120°
Sensörün kapsama alanı:	3 m

Tchibo için özel

olarak üretilmiştir:

Tchibo GmbH, Überseering 18,  
22297 Hamburg, Germany,  
[www.tchibo.com.tr](http://www.tchibo.com.tr)

Ürün geliştirmeleri çerçevesinde üründe teknik ve dizayn değişikliği yapma hakkımız saklıdır.



## İmha etme



Bu sembolle işaretlenen **cihazlar**, ev atıkları ile birlikte atılmamalıdır!



Yasalara göre atık cihazlarınızı, ev çöpünden ayrı atmak zorundasınız. Atık cihazları ücretsiz olarak geri alan toplama merkezleri hakkında bilgi için bağlı bulunduğunuz belediyeye danışabilirsiniz.

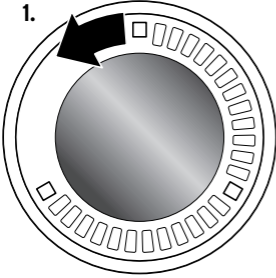


**Piller ve şarjlı piller** ev çöprü ile birlikte atılmamalıdır!

Yasal olarak boş pilleri ve şarjlı pilleri belediye atık toplama yerlerine ya da pil satan yerlerdeki toplama kaplarına bırakmakla yükümlüsünüz.

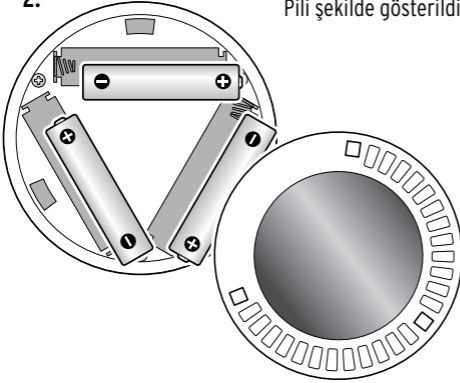
## Pilleri yerleřtirme

1.



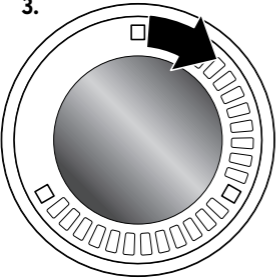
Arka kısımdaki pil yuvası kapađını saatin aksi yönüne çevirin. Pil yuvası kapađını yukarıya dođru çekerek çıkarın.

2.



Pili řekilde gösterildiđi gibi yerleřtirin.

3.



Pil yuvası kapađını tekrar düzgün řekilde yerleřtirin ve kapađı saat yönünde dayanak noktasına kadar çevirin.

## Lambayı sabitleme



## Kullanım

Ürünü sürekli çalıştırmak için şalteri **ON** üzerine itin.

**OFF** Lambayı kapatmak için şalteri **OFF** üzerine itin.

**AUTO** hareket sensörünü kullanmak için şalteri **AUTO** konumuna itin. Gün batımında veya karanlıkta ışığın algılama alanına girildiğinde ışık yanar ve yakl. 30 saniye sonra otomatik olarak söner.

