




# Yüz t y temizleyici



**Kullanım Kılavuzu**

## Değerli Müşterimiz!

Yeni yüz tüy temizleyicinizle yüzünüzdeki rahatsız edici tüyleri giderebilir, boynu tıraş edebilir veya vücudun diğer bölümlerinde istenmeyen tüyleri giderebilirsiniz.

Yeni ürününüzü güle güle kullanın.

## Tchibo Ekibiniz



[www.tchibo.com.tr/kilavuzlar](http://www.tchibo.com.tr/kilavuzlar)

---

## İçindekiler

33	Güvenlik uyarıları	9	Temizleme
6	Genel bakış (ambalaj içeriği)	11	Teknik bilgiler
7	Pil yerleştirme	11	İmha etme
8	Kullanım		

## Güvenlik uyarıları

Yine de güvenlik uyarılarını dikkatle okuyun. Kaza sonucu ortaya çıkabilecek yaralanmaları ve hasarları önlemek için ürünü yalnızca bu kullanım kılavuzunda belirtildiği şekilde kullanın. Gerektiğinde tekrar okumak üzere bu kılavuzu saklayın. Bu ürün başkasına devredildiğinde, bu kılavuz da beraberinde verilmelidir.

### **Kullanım amacı**

Bu cihaz yüzdeki veya vücudun diğer bölümlerindeki tüylerin tıraş edilmesi için tasarlanmıştır. Büyük yüzeylerin tıraş edilmesi için tasarlanmamıştır.

Bu ürün özel kullanım için tasarlanmış olup ticari amaçlı kullanım için uygun değildir.

### **Elektronik cihaz kullanım kabiliyeti kısıtlı olan yetişkinler ve çocuklar için TEHLİKE**

- Bu cihaz, fiziksel, duyuşal veya zihinsel yetenekleri, ayrıca tecrübesizlik veya bilgisizlik nedenleriyle güvenli bir şekilde kullanacak durumda olmayan çocuklar veya yetişkinler tarafından kullanılmamalıdır. Çocuklar, cihaz ile oyun oynamadıklarından emin olmak için gözetim altında tutulmalıdırlar.

- Çocukları ambalaj malzemesinden uzak tutun. Aksi takdirde boğulma ve yaralanma tehlikesi vardır!
- Piller yutulduğunda hayati tehlike oluşabilir. Bir pil yutulursa, 2 saat içerisinde ağır içsel yanmaya neden olur ve ölüme neden olabilir. Bu nedenle yeni ya da eski pilleri ve ürünü küçük çocukların erişemeyeceği yerde saklayın. Pilin yutularak ya da başka yollardan vücuda girmiş olabileceğini düşünüyorsanız derhal tıbbi yardım alın.

## **Yaralanma UYARISI**

- Kullanım esnasında sadece hafifçe bastırın.
- Hassas ciltlerde tıraş sırasında ciltte tahrişler söz konusu olabilir. İlk önce mutlaka küçük bir alanda deneyerek derinizin nasıl tepki verdiğini görün. İlk defa düzenli olarak tıraş oluyorsanız önce cildinizin buna alışması gerekir. Günlük kullanımda alışma süresi genellikle 2-3 hafta arasındadır.
- Cihaz veya kesici başlığı hasar görmüşse, cihaz artık kullanılmamalıdır. Sadece orijinal aksesuar kullanın.
- Teslimattaki pil şarj edilmemeli, bölünmemeli, ateşe atılmamalı veya kısa devre yapılmamalıdır.

- Eęer cihaz içindeki pil akmışsa asla cildinize, gözlerinize ve mukoza bölgelerine temas ettirmeyin. Gerektiğinde temas eden yerleri derhal temiz suyla yıkayın ve hemen bir doktora başvurun.

### **DİKKAT - Maddi hasar tehlikesi var**

- Pili yerleřtirirken kutupların doęru olmasına (+/-) dikkat edin.
- Pil yuvası cihaz temizlenirken kapalı olmalıdır.
- Cihazı asla suya daldırmayın.
- Kullanılmadıęı zaman koruma kapaęını daima kesme bařlıęının üzerine takın.
- Pilleri ve ürünü aşırı ısıdan koruyun. Pilin enerjisi azaldıęında veya ürünü uzun süre kullanmayacaksanız pili üründen çıkarın. Bu sayede pillerin akması ile oluřabilen hasarları önlemiş olursunuz.

## Genel bakış (ambalaj içeriđi)

Koruma kapađı



Açma/kapama  
sürgü şalteri



Kesici başlık

Pil yuvası

**Diđer  
ambalaj içeriđi  
(Resimde yer  
almayan):**

- Temizleme fırçası
- Pil

## Pil yerleřtirme



1. Pil yuvası kapađını cihazdan çekin.
2. Teslimat kapsamında bulunan pili, resimdeki gibi pil yuvasına yerleřtirin. Bu sırada kutupların dođru olmasına (+/-) dikkat edin.
3. Pil yuvası kapađını tekrar cihazın üzerine itin. Kapak duyulur ve hissedilir řekilde yerine oturmalıdır.



Kesici bařlık çok az veya hiç hareket etmiyorsa, pil deđiřimi gerekir.



## Kullanım



- Cihazı yüzünüzde kullanırken her zaman bir ayna kullanın.
- Kullanılmadığı zaman koruma kapağını daima kesici başlığının üzerine yerleştirin. Açma/kapama sürgü şalteri ancak bu şekilde bloke edilir ve cihaz yanlışlıkla devreye alınamaz.
- Cihazı her kullanımdan sonra „Temizleme“ bölümünde açıklandığı gibi temizleyin.



1. Koruma kapağını çıkarın.
2. Cihazı açmak için açma/kapama sürgü şalterini yukarı doğru itin.
3. Kesici başlığı cildin üzerindeki tüylerin uzama yönüne karşı dikkatli şekilde yönlendirin. Gerekirse cildinizi diğer elinizle gerin ve cihazı, tıraş edilecek alan üzerinde dikey şekilde yönlendirin.





Ayrıca cihazla ense tüyleri de tıraş edilebilir ya da vücudun diğer yerlerindeki istenmeyen tüyler de giderilebilir.

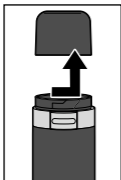
4. Cihazı kapatmak için, açma/kapama sürgü şalterini aşağıya doğru itin.

## Temizleme

**DİKKAT** - Maddi hasar tehlikesi var

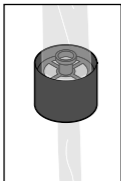
- Cihazı asla suya daldırmayın.
- Pil yuvası kapağı cihaz temizlenirken kapalı olmalıdır.
- Temizleme için tahriş edici ya da aşındırıcı kimyasallar veya sert fırçalar kullanılmamalıdır.

- ▷ Cihazı kapatın ve kesici başlığı ekte bulunan temizleme fırçasıyla temizleyin.



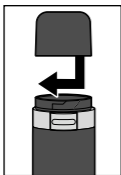
İyice temizlemek için kesici başlığı çıkarın.

- ▷ Kesici başlığı saat yönünün tersine döndürün ve yukarı doğru çekerek çıkarın.



- ▷ Kesici başlığı akan suyun altında yıkayın ve ardından iyice kurumaya bırakın.

Gerektiğinde gövdenin içini ekte bulunan temizleme fırçasıyla fırçalayıp temizleyin.



- ▷ Kesici başlığı tekrar takın ve dayanağa kadar saat yönünde döndürün.

## Gövdeyi temizleme

- ▷ Gerekirse cihazı hafif nemli bir bezle silin. Cihazı asla akan suyun altında yıkamayın, aksi halde gövdeye su girebilir.

## Teknik bilgiler

Model:	601 343
Piller:	1 adet LR6(AA)/1,5V
İşletim süresi:	60 dakika
Ortam sıcaklığı:	+10 ila +40 °C
Tchibo için özel olarak üretilmiştir:	Tchibo GmbH, Überseering 18, 22297 Hamburg, Germany <a href="http://www.tchibo.com.tr">www.tchibo.com.tr</a>



Ürün geliştirmeleri çerçevesinde üründe teknik ve dizayn değişikliği yapma hakkımız saklıdır.

## İmha etme

Ürün, ambalajı ve içinde kullanılan pil tekrar kullanılabilen değerli malzemelerden üretilmiştir. Tekrar kullanım sayesinde atıklar azalır ve çevre korunur.

**Ambalajı** malzeme türüne göre imha edin. Bunun için bölgenizdeki kağıt, mukavva ve hafif ambalaj toplama merkezlerinin sunduğu imkanlardan faydalanabilirsiniz.



Bu sembolle işaretlenen **cihazlar**, ev atıkları ile birlikte atılmamalıdır!

Yasalara göre atık cihazlarınızı, ev çöpünden ayrı atmak zorundasınız. Atık cihazları ücretsiz olarak geri alan toplama merkezleri hakkında bilgi almak için bağlı bulunduğunuz belediyeye danışabilirsiniz.



**Piller ve şarjlı piller** ev çöprü ile birlikte atılmamalıdır!

Yasal olarak boş pilleri ve şarjlı pilleri belediye atık toplama yerlerine ya da pil satan yerlerdeki toplama kaplarına bırakmakla yükümlüsünüz.



[www.tchibo.com.tr/kilavuzlar](http://www.tchibo.com.tr/kilavuzlar)

**Ürün numarası:**

**601 343**

Tchibo için özel olarak üretilmiştir:

Tchibo GmbH, Überseering 18, 22297 Hamburg, Germany,  
[www.tchibo.com.tr](http://www.tchibo.com.tr)