


Tchibo

Çocuklar için uyku desteđi



tr

Kullanım Kılavuzu ve Garanti Bilgileri

Tchibo GmbH D-22290 Hamburg · 97907HB66XVIII · 2018-08

Değerli Müşterimiz!

Çocuklara yönelik uyku desteđi ne zaman uyumak ve ne zaman uyanmak gerektiđini çocuđunuza öğretmeye destek sađlar.

Bu yeni ürünle size ve çocuđunuza iyi eđlenceler diliyoruz.

Tchibo Ekibiniz

İçindekiler

- 4 Güvenlik uyarıları**
- 7 Çalıştırma**
 - 7 Pilleri yerleştirme / değiştirme
 - 8 Saati (analog) ayarlama
 - 8 Saati (dijital) ayarlama
 - 9 Alarmı ayarlama
 - 10 Alarmın ses seviyesini ayarlama
- 11 Alarm fonksiyonu**
 - 11 Uyandırma sinyalini devreye alma
 - 12 Alarmı kapatma
- 13 Teknik bilgiler**
- 13 İmha etme**
- 15 Garanti belgesi**
- 17 Garanti şartları**
- 20 Teknik destek**

Güvenlik uyarıları

Güvenlik uyarılarını dikkatle okuyun. Kaza sonucu yaralanmaları ve hasarları önlemek için ürünü yalnızca bu kullanım kılavuzunda belirtildiği şekilde kullanın. Gerektiğinde tekrar okumak üzere bu kılavuzu saklayın. Bu ürün başkasına devredildiğinde, bu kılavuz da beraberinde verilmelidir.

Kullanım amacı

Ürün, saati göstermek ve alarm olarak kullanılmak üzere tasarlanmıştır.

Bu ürün özel kullanım için tasarlanmış olup ticari amaçlar için uygun değildir. Bu ürünü, sadece kuru iç mekanlarda kullanın.

Çocuklar için TEHLİKE

- UYARI. 36 aydan küçük çocuklar için uygun değildir.
- Çocukları ambalaj malzemesinden uzak tutun. Aksi takdirde boğulma tehlikesi vardır!
- Piller yutulduğunda hayati tehlike söz konusudur. Bir pil yutulursa, 2 saat içerisinde ağır içsel yanmaya neden olur ve ölüme neden olabilir. Hem yeni hem de

eski pilleri çocuklardan uzak tutun.

Pil yuvası doğru şekilde kapanmıyorsa, ürünü kullanmaya devam etmeyin ve çocuklardan uzak tutun. Pilin yutulması ya da başka yollardan vücuda girmiş olabileceğini düşünüyorsanız derhal tıbbi yardım alın.

- Piller sadece yetişkinler tarafından takılıp, değiştirilebilir.
- Ürünü asla çocuğunuzun kulağının yakınına konumlandırmayın. İşitme kaybı tehlikesi.
- Ürün oyuncak değildir. Çocuklar, ürün ile oynamadıklarından emin olmak için gözetim altında tutulmalıdır.

Yaralanma UYARISI

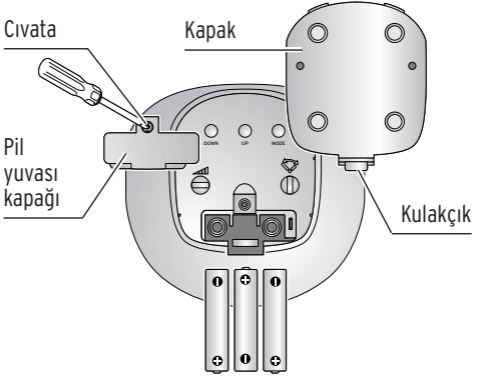
- Eğer cihaz içindeki pil akmışsa asla cildinize, gözlerinize ve mukoza bölgelerine temas ettirmeyin. Gerektiğinde temas eden yerleri temiz suyla yıkayın ve hemen bir doktora başvurun.
- Piller şarj edilmemeli, bölünmemeli, ateşe atılmamalı veya kısa devre yapılmamalıdır.
- Pili yerleştirirken kutupların doğru olmasına (+/-) dikkat edin.

DİKKAT - Maddi hasar tehlikesi var

- Üründe herhangi bir deęişiklik yapmayın. Gövdeyi açmayın (pil yuvası hariç). Üründe yapılması gereken onarımları sadece yetkili bir servise yaptırın.
- Ürünü aşırı sıcaklık farklarına, neme, toza veya doğrudan gelen güneş ışınlarına maruz bırakmayın.
- Şarjlı piller kullanmayın, sadece aynı veya benzer tipteki pilleri kullanın (bkz. „Teknik bilgiler“).
- Tüm pilleri daima birlikte deęiştirin. Eski ve yeni pilleri; farklı tip, marka ve kapasitedeki pilleri bir arada kullanmayın.
- Pilleri, aşırı sıcaktan koruyun. Pillerin enerjisi azaldığında veya ürünü uzun süre kullanmayacaksanız pilleri üründen çıkarın. Bu sayede pillerin akması ile oluşabilecek hasarları önlemiş olursunuz.
- Pil haznesindeki bağlantı kısıkaçlarına kısa devre yapılamaz.
- Gerekiyorsa pilleri ve cihaz kontaklarını takmadan önce temizleyin. Aşırı ısınma tehlikesi!
- Temizleme için tahriş edici ya da aşındırıcı kimyasallar veya sert fırçalar kullanılmamalıdır.

Çalıştırma

Pilleri yerleştirme / değiştirme



1. Kapaktaki kanadı yukarıya doğru bastırın ve bu sırada kapağı yukarıya doğru kaldırın.
2. Pil bölmesi kapağındaki vidayı sökün.
3. Pil yuvası kapağı çıkarın.
4. Pili yukarıda gösterildiği gibi yerleştirin.

5. Pil yuvası kapağını doğru şekilde yerine takın ve vidayla sabitleyin.

Saati (analog) ayarlama



- ▷ Saat ayarlama kadranını içeri bastırarak saat yönünde ya da saatin aksi yönünde çevirin, bu şekilde saat ibresi ayarlanır.



Saati (dijital) ayarlama



1. 1 kez kısaca **MODE** tuşuna basın.



- Saatler yanıp söner.

2. Gerekirse saatleri ayarlamak için, **DOWN** veya. **UP** tuşuna birkaç kez basın.
3. Onaylamak için 1 kez kısaca **MODE** tuşuna basın.



Dakikalar yanıp söner.


4. Gerekirse dakikaları ayarlamak için, **DOWN** veya. **UP** tuşuna birkaç kez basın.
5. Saati kaydetmek için 1 kez kısaca **MODE** tuşuna basın.

Alarmı ayarlama



1. **MODE** tuşunu yakl. 3 saniye boyunca basılı tutun.



Dijital göstergede bir çan sembolü  belirir ve saatler yanıp söner.

2. Gerekirse alarmin saatlerini ayarlamak için, **DOWN** veya **UP** tuşuna birkaç kez basın.
3. Onaylamak için 1 kez kısaca **MODE** tuşuna basın.



Dakikalar yanıp söner.

4. Gerekirse alarmin saatlerini ayarlamak için, **DOWN** veya **UP** tuşuna birkaç kez basın.
5. Alarmı kaydetmek için 1 kez kısaca **MODE** tuşuna basın.

Alarmin ses seviyesini ayarlama



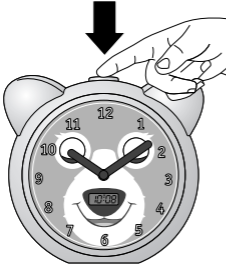
▷ Ses ayarını saat yönünde ya da saatin aksi yönünde döndürerek uyan-dırma sinyalinin ses seviyesini ayarlayın.

Kapağı yerleştirme

- ▷ Son olarak kapağı tekrar takın. Duyulur ve hissedilir şekilde yerine oturmalıdır.

Alarm fonksiyonu

Uyandırma sinyalini devreye alma



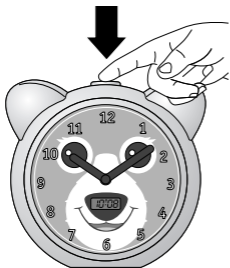
▷ Cihazın üstündeki tuşu yakl. 3 saniye basılı tutun.

Uyku desteğinin gözleri kapanır. Dijital göstergede birkaç saniye süreyle ayarlanan uyandırma saati gösterilir.



Ayarlı olan saatte uyandırma sinyali duyulur. Uyku desteğinin gözleri açılır. Kadran yakl. 30 saniye boyunca yanar.

Alarmı kapatma



▷ Uyandırma sinyalini kapatmak için cihazın üzerindeki tuşa basın.



Uyandırma sinyalini kapatmazsanız, 30 saniye sonra otomatik olarak durur.

Teknik bilgiler

Model:	366 730
Piller:	3 adet LR3(AAA)/1,5V
Ortam sıcaklığı:	+10 ila +40 °C
Tchibo için özel olarak üretilmiştir:	Tchibo GmbH, Überseering 18, 22297 Hamburg, Germany, www.tchibo.com.tr

Ürün geliřtirmeleri çerçevesinde üründe teknik ve dizayn deęiřiklięi yapma hakkımız saklıdır.



İmha etme

Bu ürün, ambalajı ve içinde kullanılan piller, tekrar kullanılabilen deęerli malzemelerden üretilmiştir. Tekrar kullanım sayesinde atıklar azalır ve çevre korunur.

Ambalajı malzeme türüne göre imha edin. Bunun için bölgenizdeki kağıt, mukavva ve hafif ambalaj toplama merkezlerinin sunduęu imkanlardan faydalanabilirsiniz.



Bu sembolle işaretlenen **cihazlar**, ev atıkları ile birlikte atılmamalıdır!



Yasalara göre atık cihazlarınızı, ev çöpünden ayrı atmak zorundasınız. Atık cihazları ücretsiz olarak geri alan toplama merkezleri hakkında bilgi için bağlı olduğunuz belediyeye danışabilirsiniz.



Piller ve şarjlı piller ev çöpü ile birlikte atılmamalıdır!

Yasal olarak boş pilleri ve şarjlı pilleri belediye atık toplama yerlerine ya da pil satan yerlerdeki toplama kaplarına bırakmakla yükümlüsünüz.



www.tchibo.com.tr/kilavuzlar

Ürün numarası:

366 730

Garanti belgesi

11.09.2018-140519

Üretici veya İthalatçı Firmanın:

Unvanı: TCHİBO KAHVE MAM. DAĞ.
ve PAZ. TİC. LTD. ŞTİ

Adresi: BARBAROS MAH. LALE SOK. NO: 2/7
MY OFFİCE BİNASI
ATAŞEHİR - İSTANBUL / TÜRKİYE

Telefonu: +90 216 575 4411

Faks: +90 216 576 04 84

e-posta: info@tchibo.com.tr

Yetkilinin İmzası:

Firmanın Kaşesi:


Tchibo Kahve Mam. Dağ. ve Paz. Tic. Ltd. Şti.
Kahve ve İçecek Üretimi ve Satışı
Barbaros Mah. Lale Sok. No: 2/7
My Office Binası
Ataşehir - İstanbul / Türkiye
www.tchibo.com.tr
Tic. Sic. No: 274275 / Mersis: 347100012742750001000000

Satıcı Firmanın:

Unvanı: TCHİBO KAHVE MAM. DAĞ.
ve PAZ. TİC. LTD. ŞTİ

Adresi: BARBAROS MAH. LALE SOK. NO: 2/7
MY OFFİCE BİNASI
ATAŞEHİR - İSTANBUL / TÜRKİYE

Telefonu: +90 216 575 44 11

Faks: +90 216 576 04 84

e-posta: info@tchibo.com.tr

Fatura Tarih ve Sayısı:

Teslim Tarihi ve Yeri:

Yetkilinin İmzası:

Firmanın Kaşesi:



MALIN

Cinsi: UYKU DESTEKLİ MASA
SAATİ

Markası: TCM

Modeli: 366 730

Garanti Süresi: 2 YIL

Azami Tamir

Süresi: 20 iş günü

Bandrol ve Seri No:

Garanti şartları

- 1) Garanti süresi, malın teslim tarihinden itibaren başlar ve **2 yıldır**. (Bu süre 2 yıldan az olamaz)
- 2) Malın bütün parçaları dahil olmak üzere tamamı garanti kapsamındadır.
- 3) Malın ayıplı olduğunun anlaşılması durumunda tüketici, 6502 sayılı Tüketicinin Korunması Hakkında Kanununun 11 inci maddesinde yer alan;
 - a) **Sözleşmeden dönme,**
 - b) **Satış bedelinden indirim isteme,**
 - c) **Ücretsiz onarılmasını isteme,**
 - ç) **Satılanın ayıpsız bir misli ile değiştirilmesini isteme, haklarından birini kullanabilir.**
- 4) **Tüketicinin bu haklardan ücretsiz onarım hakkını** seçmesi durumunda satıcı; işçilik masrafı, değiştirilen parça bedeli ya da başka herhangi bir ad altında hiçbir ücret talep etmeksizin malın onarımını yapmak veya yaptırmakla yükümlüdür. Tüketici ücretsiz onarım hakkını üretici veya

ithalatçıya karşı da kullanabilir. Satıcı, üretici ve ithalatçı tüketicinin bu hakkını kullanmasından müteselsilen sorumludur.

- 5) Tüketicinin, **ücretsiz onarım hakkını** kullanması halinde malın;
- Garanti süresi içinde tekrar arızalanması,
 - Tamiri için gereken azami sürenin aşılması,
 - Tamirinin mümkün olmadığı için, yetkili servis istasyonu, satıcı, üretici veya ithalatçı tarafından bir raporla belirlenmesi durumlarında; **tüketici malın bedel iadesini, ayıp oranında bedel indirimini veya imkân varsa malın ayıpsız misli ile değiştirilmesini** satıcıdan talep edebilir. Satıcı, tüketicinin talebini reddedemez. Bu talebin yerine getirilmemesi durumunda satıcı, üretici ve ithalatçı müteselsilen sorumludur.
- 6) Malın tamir süresi **20 iş gününü**, binek otomobil ve kamyonetler için ise **30 iş gününü** geçemez. Bu süre, garanti süresi içerisinde mala ilişkin arızanın yetkili servis istasyonuna veya satıcıya bildirim tarihi tarihinde, garanti süresi dışında ise malın

yetkili servis istasyonuna teslim tarihinden itibaren başlar. Malın arızasının **10 iş günü** içerisinde giderilememesi halinde, üretici veya ithalatçı; malın tamiri tamamlanıncaya kadar, benzer özelliklere sahip başka bir malı tüketicinin kullanımına tahsis etmek zorundadır. Malın garanti süresi içerisinde arızalanması durumunda, tamirde geçen süre garanti süresine eklenir.

- 7) Malın kullanma kılavuzunda yer alan hususlara aykırı kullanılmasından kaynaklanan arızalar garanti kapsamı dışındadır.
- 8) Tüketici, garantiden doğan haklarının kullanılması ile ilgili olarak çıkabilecek uyuşmazlıklarda yerleşim yerinin bulunduğu veya tüketici işleminin yapıldığı yerdeki **Tüketici Hakem Heyetine veya Tüketici Mahkemesine** başvurabilir.
- 9) Satıcı tarafından bu **Garanti Belgesinin** verilmemesi durumunda, tüketici **Gümrük ve Ticaret Bakanlığı Tüketicinin Korunması ve Piyasa Gözetimi Genel Müdürlüğüne** başvurabilir.

Teknik destek

Ürün ile ilgili her türlü soru ve sorunlarınız için

Tchibo Türkiye Teknik Destek Hattı



444 2 826

Tchibo Müşteri Hizmetleri
çalışma saatleri hafta içi
09:00 - 19:00
saatleri arasındadır.

e-posta: servis@tchibo.com.tr

Ürün numarası: 366 730
