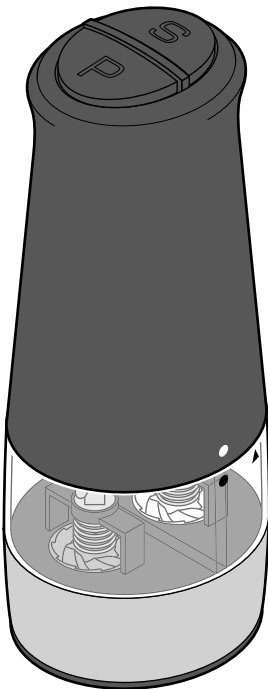


Tchibo

2'si 1 arada: Elektrikli tuz ve karabiber değirmi



 Kullanım Kılavuzu

Tchibo GmbH D-22290 Hamburg · 117641HB551XXI · 2021-07

Güvenlik uyarıları

Güvenlik uyarılarını dikkatle okuyun. Kaza sonucu yaralanmaları ve hasarları önlemek için ürünü yalnızca bu kullanım kılavuzunda belirtildiği şekilde kullanın.

Gerektiğinde tekrar okumak üzere bu kılavuzu saklayın. Bu ürün başkasına devredildiğinde, bu kılavuz da beraberinde verilmelidir.

Kullanım amacı

Elektrikli tuz ve karabiber değirmeni tuz kristallerinin ve karabiber çekirdeklerinin öğütülmesi için tasarlanmıştır. Örneğin kahve çekirdekleri, fındık vb. gibi diğer gıdaların öğütülmesi için uygun değildir.

Ev ihtiyacı miktarlarına göre tasarlandığından ticari amaçlı kullanım için uygun değildir.

Çocuklar için TEHLİKE

- Piller yutulduğunda hayati tehlike oluşabilir. Bir pil yutulursa, 2 saat içerisinde ağır içsel yanmaya neden olur ve ölüme neden olabilir. Bu nedenle hem yeni hem de eski pilleri ve ürünü çocukların erişemeyeceği bir yerde saklayın. Pilin yutularak ya da başka yollardan vücuda girmiş olabileceğini düşünüyorsanız derhal tıbbi yardım alın.
- Çocukları ambalaj malzemesinden uzak tutun. Aksi takdirde boğulma tehlikesi vardır!

Yaralanma UYARISI

- Eğer ürün içindeki pil akmışsa, asla cildinize, gözlerinize ve mukoza bölgelerine temas ettirmeyin. Gerektiğinde temas eden yerleri temiz suyla yıkayın ve hemen bir doktora başvurun.
- Piller şarj edilmemeli, bölünmemeli, ateşe atılmamalı veya kısa devre yapılmamalıdır.

DİKKAT - Maddi hasar tehlikesi var

- Deđirmeni ierisinde tlecek malzeme olmadan alıřtırmayın, aksi halde seramik deđirmen hasar grebilir.
- Pili yerleřtirirken kutupların dođru olmasına (+/-) dikkat edin.
- Pilleri ařırı ısıdan koruyun. Pillerin enerjisi azaldıđında veya rn uzun sre kullanmayacaksanız pilleri rnden ıkarın. Bu sayede pillerin akması ile oluřabilecek hasarları nlemiř olursunuz.
- Daima tm pilleri birlikte deđiřtirin. Eski ve yeni pilleri; farklı tip, marka ve kapasitedeki pilleri bir arada kullanmayın.
- Gerekliyse pilleri ve alet kontaklarını takmadan nce temizleyin. Ařırı ısınma tehlikesi!
- Deđirmeni veya paralarını asla suya ya da bařka bir sıvı ierisine batırmayın.
- Temizleme iin tahriř edici ya da ařındırıcı kimyasallar veya sert fıralar kullanılmamalıdır.

Teknik bilgiler

Model:	618 101
Piller:	6x LR03(AAA)/1,5V
Ortam sıcaklıđı:	+10 ila +40 C
Tchibo iin zel olarak retilmiřtir:	Tchibo GmbH, berseering 18, 22297 Hamburg, Germany www.tchibo.com.tr

rn geliřtirmeleri erevesinde rnde teknik ve dizayn deđiřikliđi yapma hakkımız saklıdır.



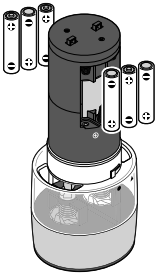
Çalıştırma

1. Gövdenin çıkarılması



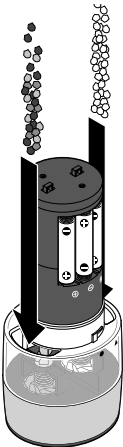
- ▷ Bir elinizle ürün haznesini sıkıca tutun. Gövdeyi serbest elinizle saatin aksi yönünde sonuna kadar döndürerek ürün haznesinden çıkarın.

2. Pilleri yerleştirme



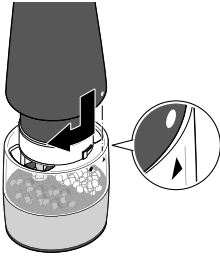
- ▷ Pilleri şekilde gösterildiği gibi yerleştirin. Kutupların (+/-) doğru olmasına dikkat edin.

3. Tuz kristalleri ve karabiber çekirdekleri doldurma



- ▷ Tuz kristallerini ve karabiber çekirdeklerini doldurun.

4. Gvdenin oturtulması



1. Gvdeyi tekrar rn haznesi zerine oturtun. Bu esnada gvde zerindeki noktanın, rn haznesindeki çgene bakması gerekmektedir.
2. Gvdeyi saat ibresi ynnde dayanak noktasına kadar evirin.

Kullanım

DİKKAT - Maddi hasar tehlikesi var

Deęirmeni ierisinde oętlecek malzeme olmadan alıřtırmayın, aksi halde seramik deęirmen hasar grebilir.

1. zerinde ...

... **S** harfi olan dęmeye basarak ve basılı tutarak **tuz deęirmenini** alıřtırabilirsiniz.

... **P** harfi olan dęmeye basarak ve basılı tutarak **karabiber deęirmenini** alıřtırabilirsiniz.

2. Oętme iřlemine sona erdirmek iin ilgili dęmeyi serbest bırakın.

Öğütme kalınlıđını ayarlama

DİKKAT - Maddi hasar tehlikesi

Drehen Daha ince bir öğütme derecesi ayarlamak için ayar çarklarını dayanak noktasına kadar sıkıca çevirmeyin.

Her zaman küçük bir mesafe bırakın, aksi halde öğütme esnasında öğütücü sıkışabilir.

1. Deđirmen haznesinde örn. hala öğütülecek malzeme varsa: Gövdeyi çıkarın ve öğütücüden kiri çıkarmak için öğütücüyü ters çevirin.
2. Öğütme derecesini kademesiz şekilde ayarlamak için her iki ayar çarkını çevirin.



İnce öğütme derecesi



Kaba öğütme derecesi

Temizleme

Deđirmenin temizlenmesi

DİKKAT - Maddi hasar tehlikesi var

Deđirmeni veya parçalarını asla suya ya da başka bir sıvı içerisine batırmayın.

- ▷ Deđirmeni dıştan yumuşak, hafif nemli bir bezle temizleyin, gerekirse yumuşak bir bulaşık deterjanı kullanılabilir. Ardından kurulayın.

İmha etme

Bu ürün, ambalajı ve içinde kullanılan piller, tekrar kullanılabilen değerli malzemelerden üretilmiştir. Tekrar kullanım sayesinde atıklar azalır ve çevre korunur.

Ambalajı malzeme türüne göre imha edin. Bunun için bölgenizdeki kağıt, mukavva ve hafif ambalaj toplama merkezlerinin sunduğu imkanlardan faydalanabilirsiniz.



Bu sembolle işaretlenen **cihazlar**, ev atıkları ile birlikte atılmamalıdır !

Yasalara göre atık cihazlarınızı, ev çöpünden ayrı atmak zorundasınız. Elektrikli cihazlar tehlikeli maddeler içerir. Bunların uygun olmayan şekilde depolanması ve imha edilmesi çevreye ve sağlığa zarar verebilmektedir. Atık cihazları ücretsiz olarak geri alan toplama merkezleri hakkında bilgi için bağlı bulunduğunuz belediyeye danışabilirsiniz.



Piller ve şarjlı piller ev çöprü ile birlikte atılmamalıdır!

Yasal olarak boş pilleri ve şarjlı pilleri, belediye atık toplama merkezlerine ya da pil satan yerlerdeki toplama kaplarına bırakmakla yükümlüsünüz.