

Kendi güvenliğiniz için ⚠️

Güvenlik uyarılarını dikkatle okuyun. Kaza sonucu ortaya çıkabilecek yaralanmaları ve hasarları önlemek için ürünü yalnızca bu kullanım kılavuzunda belirtildiği şekilde kullanın. Gerekliğinde tekrar okumak üzere bu kılavuzu saklayın. Bu ürün başkasına devredildiğinde, bu kılavuz da beraberinde verilmelidir.

Kullanım amacı

Titreşim masajlı ense yastığı kişinin kendisine masaj yapması üzerine tasarlanmıştır ve iyi hissi artırabilir. Ense yastığı kişisel kullanım için tasarlanmıştır. Klinik, masaj salonu, güzellik salonu vb. için uygun değildir. Masaj cihazı tıbbi bir cihaz değildir ve ağrıya müdahale için kullanılmaz. Tereddüt ettiğiniz veya emin olmadığınız durumlarda kullanmadan önce doktorunuza danışın.

Ürünü yalnızca ...

... vücudun dış kısmında.

... amacı dahilinde ve bu kılavuzda açıklandığı şekilde kullanın. Her uygunsuz kullanım tehlikeli olabilir!

Çocuklar için TEHLİKE

- Bu cihaz 14 yaşından büyük çocuklar ve fiziksel, sezgisel veya ruhsal yetenek ve tecrübesizlik veya bilgisizlik nedeniyle güvenli kullanım sağlayamayan yetişkinler tarafından sadece denetlendikleri veya güvenli kullanım hakkında talimat aldıkları ve bundan dolayı oluşabilecek tehlikeleri anladıkları durumda kullanılabilir. Çocukların bu cihaz ile oynamaları yasaktır. Temizlik ve bakım çocuklar tarafından gözetimsiz biçimde yapılmamalıdır.
- Çocukları ambalaj malzemesinden uzak tutun. Aksi takdirde boğulma tehlikesi vardır!
- Ürün oyuncak değildir. Çocuklardan uzak tutun.

Sağlığı olumsuz yönde etkileyecek hasarları önlemek için aşağıdaki durumlarda cihazın kesinlikle kullanılmaması önerilir:

Ürünü şu durumlarda kullanmayın ...

... boyun bölgesinde fitik varsa.

... omurga bölgesini kapsayan hastalık derecesindeki değişimler varsa.

... hamilelik süresince.

... masaj yapmak istediğiniz bölgede yaralanmaya bağlı bir değişiklik veya yaralanma varsa (örn. burkulmalarda, iltihaplanmalarda, açık yaralarda, bel fitiği vb.).

... alglıama kabiliyetinin sınırlanmasına neden olan maddelerin alınmasından sonra (ör. ağrı hafifletici ilaçlar, alkol).

... gözlerde, gözlerle yakın yerlerde, gırtlak üzerinde, kemik veya eklemlerde, genital veya böbrek bölgesinde veya diğer çok hassas bölgelerde.

... yatarken.

... yemekten yarım saat önce veya sonra.

... hayvanlarda.

... cihazda gözle görülür bir hasar olması durumunda.

Cihazın kullanmadan önce ve özellikle şu durumlarda doktorunuza danışın ...

... ağır bir hastalığınız varsa veya bir ameliyat geçirdiyerseniz.

... kalp pili, implant veya diğer yardımcı gereçlerden kullanıyorsanız.

... normal tansiyonun altında veya yüksek ateşiniz varsa.

... tromboz durumunda.

... diyabetiniz varsa.

... sebebi belirlenemeyen ağrılarınız olduğunda.

• Bir masaj 15 dakikadan uzun sürmemelidir. Uzun bir masaj süresi kasların aşırı uyarılmasına sebep olabilir.

• Bazı durumlarda kasların gevşemesi yerine kasılmasına neden olabilir.

• Kullanım esnasında ağrılar veya cilt yüzeyi üzerinde kızarıklıklar meydana gelirse, derhal masajı sonlandırın ve ürünü kullanmaya devam etmeyin.

Güvenli kullanım için aşağıdaki uyarıları dikkate alın:

• Örn. çengelli iğne gibi sivri ve keskin nesnelere ürünü batırılmamalıdır.

• Üründe herhangi bir değişiklik yapmayın. Bir arıza veya hasar durumunda ürün kalifiye uzman servis tarafından onarılmalıdır.

• Ürünü açıkken asla gözetimsiz bırakmayın.

Yangın/patlama UYARISI

• Piller şarj edilmemeli, bölünmemeli, ateşe atılmamalı veya kısa devre yapılmamalıdır.

• Ürün suya düşerse, devamında kullanılamaz.

• Gerekliyse pili ve alet kontaklarını takmadan önce temizleyin. Aşırı ısınma tehlikesi!

• Eğer ürün içindeki pil akmışsa asla cildinize, gözlerinize ve mucoza bölgelerine temas ettirmeyin.

• Gerekliğinde temas eden yerleri derhal temiz suyla yıkayın ve hemen bir doktora başvurun.

DİKKAT - Hafif yaralanma ve maddi hasar tehlikesi

• Ürünü nemden koruyun. Suya veya başka sıvılara daldırmayın.

• Ürünü bir örtünün altında kullanmayın. Cihaz ısınabilir.

• Ürünü tozdan, nemden, doğrudan güneş ışınlarından ve aşırı sıcaklardan koruyun.

• Cihazın üzerine oturmayın! Üzerine ağır maddeler de konmamalıdır. Bu durumda zarar görür.

• Pilleri ve ürünü aşırı sıcaktan koruyun. Ocak veya fırın gibi ısı kaynaklarına yeterince mesafe bırakın.

• Pilleri, enerjisi azaldığında veya ürünü uzun süre kullanmayacağınız yüzden çıkarın.

• Bu sayede pillerin akması ile oluşabilecek hasarları önlemiş olursunuz.

• Tüm pilleri daima birlikte değiştirin. Eski ve yeni pilleri, farklı tip veya marka pilleri ya da farklı kapasitelere sahip pilleri karıştırmayın.

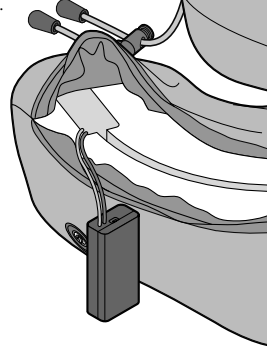
• Pilleri yerleştirirken kutupların doğru yerleşmesine (+/-) dikkat edin.

• Temizleme için sert kimyasallar, tahrış edici ya da aşındırıcı temizlik maddeleri kullanılmamalıdır.




Çalıştırma / Pil değiştirme

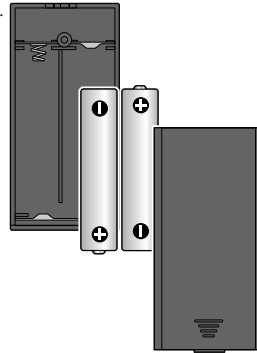
1. Yastık kılıfının fermuarını açın ve pil yuvasını dikkatlice çıkarın.



2. Pil yuvası kapağındaki ok işaretine hafifçe bastırın ve ok yönünde iterek çıkarın.



3. Pilleri çıkarın.
4. Çalıştırma esnasında folyoyu pillerden çıkarın.



Pilleri (yeni), pil bölmesindeki resimde gösterildiği gibi yerleştirin. Pilin kutuplarına (+/-) dikkat edin.

5. Pil yuvasını yeniden sünger boşluğun içine yerleştirin.

6. Fermuarı kapatın.

Ürün numarası: 690 172

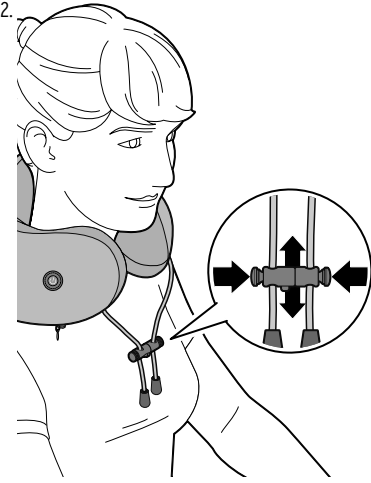
Made exclusively for:

Tchibo GmbH, Überseering 18, 22297 Hamburg, Germany, www.tchibo.com.tr


Kullanım




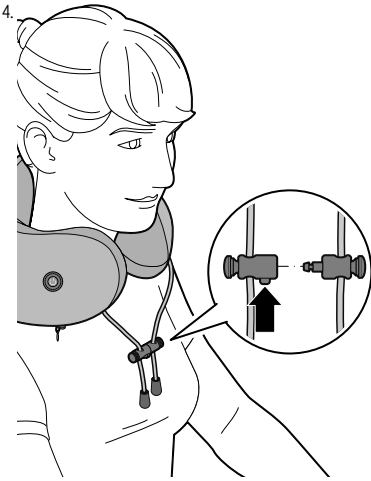
Ense yastığını enseye sarın. Alternatif olarak sırt ile ense yastığına yaslanabilir veya ense yastığını masaj yapmak istediğiniz vücut kısmına tutabilirsiniz (örn. uyluğun alt kısmı).



Klipsleri yukarı veya aşağı hareket ettirmek için yan durduruculara basın.



Açma/kapama şalterine (bkz. ok) ...
... titreşim masajını açmak veya kapatmak için yaklaşık 3 saniye basın.
... sürekli masaj ve aralıklı masaj arasında geçiş yapmak için kısaca basın.
 Sürekli masaj her zaman açıldıktan sonra başlar.
Ürün yaklaşık 15 dakika çalıştıktan sonra otomatik olarak kapanır.



Klipsi açmak için alt düğmeye basın ve klipsi çekerek ayırın.

Bakım

- ▷ Kılıf çıkarılabilir ve el ile lavaboda yıkanabilir. Dikili olan m etiketine dikkat edin.
- ▷ Kılıfı oda sıcaklığında iyice kurutun. Saç kurutma makinesi kullanmayın, kılıfı bir ısıtıcının vb. üzerine yerleştirmeyin. Kılıfı yalnızca iyice kuruduktan sonra iç kısmının üzerine geçirin.
- ▷ İç kısmı **YIKANAMAZ!**

Sorun / Çözüm

Ürün açılmıyor.

- Piller bitmiş mi?
- Piller doğru yerleştirildi mi? Pilin kutuplarına (+/-) dikkat edin.

İmha etme

Ürün, ambalajı ve birlikte verilen piller tekrar kullanılabilen değerli malzemelerden üretilmiştir. Tekrar kullanım sayesinde atıklar azalır ve çevre korunur.

Ambalajı malzeme türüne göre imha edin. Bunun için bölgenizdeki kağıt, mukavva ve hafif ambalaj toplama merkezlerinin sunduğu imkanlardan faydalanabilirsiniz.



Bu sembole işaretlenen **cihazlar, piller ve şarjlı piller** ev atıkları ile birlikte atılmamalıdır!

Yasalara göre atık cihazlarınızı, ev çöpünden ayrı atmak zorundasınız.

Elektrikli cihazlar tehlikeli maddeler içerir. Bunların uygun olmayan şekilde depolanması ve imha edilmesi çevreye ve sağlığa zarar verebilmektedir. Atık cihazları ücretsiz olarak geri alan toplama merkezleri hakkında bilgi almak için bağlı bulunduğunuz belediyeye danışabilirsiniz. Boş piller ve şarjlı piller bölgenizdeki belediye atık toplama yerlerine ya da pil satan yerlerdeki toplama kaplarına bırakılmalıdır. Lityum piller/şarjlı piller için, imha etmeden önce kontakları yapıştırmın.

Teknik bilgiler

Model:	690 172
Piller:	2 adet LR6 (AA)/1,5 V (ZnMnO2)
Ortam sıcaklığı:	+10 ila +40 °C
Üst malzeme:	%95 Polyester, %5 Elastan

Made exclusively for: Tchibo GmbH, Überseering 18,
22297 Hamburg, Germany
www.tchibo.com.tr

Ürün geliştirmeleri çerçevesinde üründe teknik ve dizayn değişikliği yapma hakkımız saklıdır.

