



Şarjlı pilli dekoratif ısıtma yastığı


 **Kullanım Kılavuzu ve Garanti bilgileri**

Tchibo GmbH D-22290 Hamburg · 117010HB6X6X1 · 2021-07

Değerli Müşterimiz!

Şarjlı pilli ısıtma yastığı sıcaklığı sayesinde vücudunuzu rahatlatılabilir veya bu ürünü sadece ısınmak ve rahatlamak istediğinizde kullanabilirsiniz.

Tchibo Ekibiniz


 Ürün, düşük elektrik tüketen bir ısıtma cihazıdır. Isıtmak için yakl. 10-15 dakika gereklidir. Eliniz ile ısıyı kontrol ettiğinizde hissedilen sıcaklık ılık olarak algılanır, fakat aynı sıcaklığın vücudunuzun yüzeyi için yeterli olabileceği hatırlanmalıdır.



www.tchibo.com.tr/kilavuzlar

İçindekiler

- 3 Bu kılavuza dair**
- 5 Güvenlik uyarıları**
- 9 Genel bakış (ambalaj içeriği)**
- 10 Kullanım**
 - 10 Ambalajdan çıkarma
 - 10 Şarjlı pili şarj etme
 - 11 Isıtıcı yastığı çalıştırma
 - 11 Kapatma ve kapatma otomatığı
- 12 Temizleme ve muhafaza etme**
- 14 Sorun / Çözüm**
- 15 Teknik bilgiler**
- 16 İmha etme**
- 17 Bilgi**
- 17 Garanti şartları**
- 19 Teknik destek**



Talimatları okuyun! Önemli notlar daha sonraki kullanımlar için saklanmalıdır!

Bu kılavuza dair

Bu ürün çeşitli emniyet tertibatlarına sahiptir. Yine de güvenlik uyarılarını dikkatle okuyun. Kaza sonucu ortaya çıkabilecek yaralanmaları ve hasarları önlemek için ürünü yalnızca bu kullanım kılavuzunda belirtildiği şekilde kullanın.

Gerektiğinde tekrar okumak üzere bu kılavuzu saklayın. Bu ürün başkasına devredildiğinde, bu kılavuz da beraberinde verilmelidir.

Kullanım kılavuzundaki işaretler:



Bu işaret sizi yaralanma tehlikelerine karşı uyarır.



Bu işaret, elektriğin neden olabileceği yaralanma tehlikelerine karşı uyarır.

TEHLİKE sözcüğü, olası ciddi yaralanmalara ve hayati tehlikeye karşı uyarır.

UYARI sözcüğü, olası yaralanmalara ve ciddi maddi hasarlara karşı uyarır.

DİKKAT sözcüğü, olası hafif yaralanmalara ya da hasarlara karşı uyarır.



Ek bilgiler bu işaretle gösterilmiştir.

Bel ısıtıcı yastık üzerinde bulunan ve dikkate alınması gereken işaretler



Talimatlar ve kullanım kılavuzu okunmalıdır



Elde yıkama maks. 30 °C'de



İğne veya benzeri şeyler batırılmamalıdır



Ağartma yapılmaz



Katlanmış veya kırışmış olarak kullanılmamalıdır



Ütü yapılmaz



0-3

3 yaşın altındaki çocuklar için uygun değildir



Kimyasal temizleme yapılmaz



Kurutma makinesinde kurutulmaz

Güvenlik uyarıları

Kullanım amacı

- Isıtıcı yastık, bu kullanım kılavuzunda belirtildiği gibi sadece özel ev kullanımı için tasarlanmıştır. Ürün, muayenehane vb. yerlerdeki kullanım için uygun değildir.
- Isıtıcı yastık, medikal bir cihaz değildir.

Elektronik cihaz kullanım kabiliyeti kısıtlı olan yetişkinler ve çocuklar için TEHLİKE

- Yüksek sıcaklıklara tepki veremeyecekleri için bu cihaz 0 ile 3 yaş arasındaki çocuklar tarafından kullanılmalıdır.
- Bu cihaz yaşları 3 ila 8 arasında olan çocuklar tarafından kullanılabilir, ancak bunun için ön koşul,
 - ... kullanım esnasında ebeveynler veya bir yetişkin tarafından gözetlenmeleri ve
 - ... cihazın daima en düşük ısıtma kademesinde asgari sıcaklık ile ayarlanmış olmasıdır.

- Bu cihaz 8 yaşından büyük çocuklar ve
 - ... fiziksel, sezgisel veya ruhsal yetenek veya
 - ... tecrübesizlik ve/veya bilgisizlik nedeniyle güvenli kullanım sağlayamayan yetişkinler tarafından sadece
 - ... denetlendikleri veya
 - ... güvenli kullanım hakkında talimat aldıkları ve
 - ... bundan dolayı oluşabilecek tehlikeleri anladıkları durumda kullanılabilir. Çocukların bu cihaz ile oynamaları yasaktır. Temizleme ve bakım işlemleri çocuklar tarafından denetlenmedikleri sürece yapılamaz.
- Çocukları ambalaj malzemesinden uzak tutun. Aksi takdirde boğulma tehlikesi vardır!

Kalp pili kullanan kişiler için TEHLİKE

- Bu elektrikli üründen yayılan elektrikli ve manyetik alanlar nedeniyle kalp pilinizin fonksiyonu etkilenebilir. Ancak değerler sınır değerlerin altında bulunmaktadır: Bu nedenle, kullanmadan önce doktorunuza ve kalp pili üreticisine danışılmalıdır.

Isıtıcı yastık aşığıdaki durumlarda kullanılmama- lıdır...

... Isıyı algılayamayan kişilerde. Küçük çocuklar ısıya daha fazla tepki verirler.

Bazı ilaçların alımı veya bazı hastalıklar, örn. diyabet hastalığı, vücudun ısı algılama sistemini etkileyebilir. Engelli veya hasta kişiler, sıcaklığı fazlasıyla hissettiklerinde bunu ifade edemeyebilirler.

... 3 yaşından küçük çocuklar, yardıma muhtaçlar, hastalar veya ısıya duyarsız kişilerde. Emin olunamadığı durumlarda veya dolaşım bozukluklarında öncelikle doktora danışılmalıdır.

... Evcil veya başka hayvanlarda.

Kullanım esnasında bir rahatsızlık hissedilirse veya başka şikayetler meydana geldiye, derhal kullanıma son verilmelidir. Gerektiğinde doktora başvurulmalıdır.

Islaklık/nem sonucu elektrik çarpma TEHLİKESİ

- Şarjlı pili ve şarj kablosunu nemle, suyla veya başka sıvılarla temas etmemelidir, aksi takdirde elektrik çarpma riski söz konusudur. Isıtıcı yastıkta bağlı konumdayken nemli olmamalıdır. Sadece kuruyken kullanılmalı - asla nemliyen kullanılmamalıdır!
- Yıkama sonrası ürüne şarjlı pili tekrar takmadan ve yastık dolgusunu şarj kablosu ile tekrar prize takmadan önce kılıfın tamamen kuru olduğundan emin olunmalıdır.
- Bu yüzden şarjlı pili açık alanda, yüksek nemli ortamlarda, banyonuzda, lavaboların veya başka sıvılarla doldurulmuş haznelerin (örn. vazolar, kahve fincanı) yakınında şarj etmeyin.

Elektriğin sebep olabileceği TEHLİKELER

- Ürünü sadece cihazın teknik verilerine uygun olan, kurallara uygun şekilde yerleştirilmiş olan prize bağlayın.

- Elektrik fişini gerekli durumlarda hızlı çıkarabilmek için kolay ulaşabileceğiniz bir priz kullanın. Kabloyu takılmalara neden olmayacak şekilde yerleştirin.
- Örn. çengelli iğne gibi sivri nesnelere ısıtıcı yastığa batırılmamalıdır.
- Ürünü, sıcak yüzeylerden ve keskin kenarlardan uzak tutun.
- Ürüne ait parçalarda gözle görülür hasarlar varsa veya ürün manuel olarak zorlandıysa kullanmayın.
- Üründe herhangi bir değişiklik yapmayın. Üründe yapılması gereken onarımları sadece yetkili bir servise yaptırın. Usulüne uygun olmayan onarımlar sonucu kullanıcı için büyük tehlikeler oluşabilir.

Yangın / patlama UYARISI

- Ürünün yakınlarında püskürtmeli spreylere ürünler kullanılmamalıdır. Uygunsuz durumlarda spreylere alev alabilir.

- Cihazda bir noktada aşırı ısınma ve hasarları önlemek için, ürün sadece katlanarak tamamen açılmış şekilde kullanın. Cihaz katlanmamalı, kırıştırılmamalı ve keskin kenarlar oluşacak şekilde bükülmemelidir.
- Ürün, termik bir şalter ile donatılmıştır. Bu emniyet sayesinde cihazın fazla ısınması engellenmektedir. Şalter ürünü kapattığında, ürünü tekrar çalıştırmadan önce oda sıcaklığında soğumaya bırakın.
- Kullanım esnasında uyumamaya dikkat edilmelidir. Kullanım esnasında çok yorgunsanız, her ihtimale karşı en düşük kademeyi seçin.
- Ürün bir lityum iyon şarjlı pil içermektedir. Bunlar bölünmemeli, ateşe atılmamalı veya kısa devre yapılmamalıdır.
- Şarjlı pilleri değiştirmeyin ve/veya deforme etmeyin/ısıtmayın/dağıtmayın.
- Isıtıcı yastığı sadece teslimat kapsamındaki şarjlı pil ile kullanın. Şarjlı pili sadece ısıtıcı yastık ile kullanın.

Yanma UYARISI

- En üst ayarda uzun süreli kullanım cilt tahrişlerine ve yanıklara yol açabilir.
- Cilt yanıklarının oluşmasını engellemek için kullanımdan önce ısı seviyesini elinizin tersi ile kontrol edin (Avuç ile kontrol etmeyin, ısı seviyesini bu şekilde algılayamazsınız).
- Ürün, doğrudan çıplak tene temas etmemelidir. Ürünü sadece giysinin en az bir kat üzerinde kullanın.

Yaralanma ve maddi hasara karşı DİKKAT

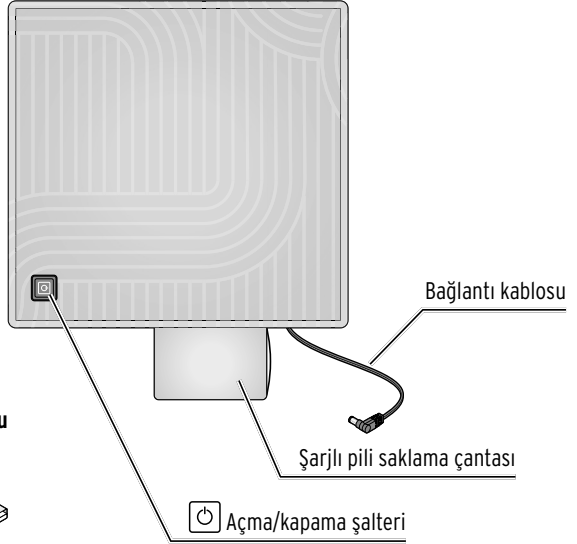
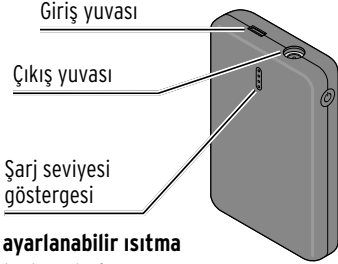
- Ürünü açık alanda ya da aşırı nemli mekanlarda çalıştırmayın.
- Ürün eskimeye tabidir. Her kullanımdan önce üründe aşınma veya hasar belirtileri bulunup bulunmadığını kontrol edin. Bu tür belirtiler varsa tekrar kullanmadan önce ürünün uzman bir atölye tarafından kontrol edilmesini sağlayın.

- Isıtıcı yastığı her tür sivri ve keskin nesnelere (örn. takı, kemer tokaları vb.) uzak tutun.
- Ürünü, daima kuru, soğuk ve ısı kaynaklarından etkilenmeyeceği bir yerde saklanmalıdır. Üzerine ağır maddeler konmamalıdır.
- Temizlerken dikişle tutturulmuş bakım bilgisi etiketi dikkate alınmalıdır.

Genel bakış (ambalaj içeriği)

Şarjlı pil

Isıtıcı yastık



ayarlanabilir ısıtma kademeleri

1 = yüksek ısı kademesi = **kırmızı**

2 = orta ısı kademesi = **mavi**

3 = düşük ısı kademesi = **beyaz**

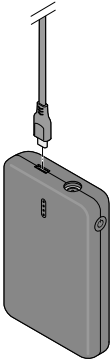


Kullanım

Ambalajdan çıkarma

- ▷ Ürünü ambalajından çıkarın ve tüm ambalaj malzemesini uzaklaştırın.

Şarjlı pili şarj etme



Her kullanımdan önce şarjlı pili tam olarak şarj edin.

1. Şarjlı pili, şarjlı pil saklama çantasından çıkarın.
2. Birlikte teslim edilen şarj kablosunu şarjlı pile bağlayın.
3. Şarj kablosunun diğer ucunu uygun bir USB elektrik adaptörüne (teslimat kapsamında mevcut değildir - bkz. „Teknik bilgiler“) bağlayın.
4. Elektrik adaptörünü bir prize takın.

- Şarj seviyesi göstergesi, şarjlı pilin şarj durumunu gösterir:
 - LED kapalı = Kapasite tükendi
 - LED yanıp sönüyor = Şarj ediliyor
 - LED sürekli yanıyor = Şarj oldu.
- Aralıklar gösterilir
%25 - %50 - %75 - %100.
Şarjlı pil tamamen şarj olduğu anda 4 LED birden yanar.

Şarj süresi: maks. 6 saat (2 A'da)

İşletim süresi (tam dolu şarjlı pil ile):
yakl. 2,5 saat en yüksek ısıtma kademesinde,
yakl. 3-4 saat orta ısıtma kademesinde,
yakl. 5-6 saat en düşük ısıtma kademesinde.

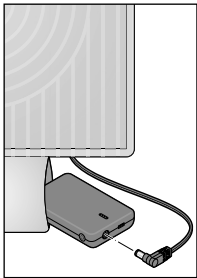
5. Şarjlı pil tam olarak dolduktan sonra USB elektrik adaptörünü prizden çekin ve şarj kablosunu şarjlı pilden çıkarın.
6. Şarjlı pili tekrar şarjlı pil saklama çantasına takın.



Eğer ürün uzun süre kullanılmamışsa şarjlı pil kendiliğinden boşalmış olabilir, bu durumda yastığın kullanımı mümkün değildir. Bu durumda öncelikle „Şarjlı pili şarj etme” bölümünde açıklandığı gibi pili şarj etmelisiniz.

Isıtıcı yastığı çalıştırma

Kullanım öncesinde kitapçık başındaki „Güvenlik uyarıları” dikkatlice okunmalıdır. Güvenli bir kullanım için bu talimatlarda birçok ipucu yer alır.



1. Isıtıcı yastığın bağlantı kablosunu şarjlı pilin ilgili bağlantı yuvasına takın. Açma/kapama şalterindeki kontrol lambası önce kısa süreyle kırmızı, ardından mavi, daha sonra beyaz yanar.
2. Şarjlı pili, şarjlı pil saklama çantasına yerleştirin.

3. En düşük kademedede çalıştırmak için açma/kapama şalterini yakl. 2-3 saniye basılı tutun. Şalterdeki kontrol lambası kırmızı yanar.
4. Isıtma kademeleri arasında geçiş yapmak için her defasında açma/kapama şalterine kısa basın. Şalterdeki kontrol lambası ...
... en yüksek ısıtma kademesi için **kırmızı**,
... orta ısıtma kademesi için **mavi**,
... en düşük ısıtma kademesi için **beyaz** yanar. Öncelikle kırmızı ısıtma kademesini seçin. Yakl. 10-15 dakika sonra ısıtıcı yastık azami sıcaklığına ulaşır. Şimdi daha düşük bir ısıtma kademesine getirebilirsiniz.

Kapatma ve kapatma otomatığı

- ▷ Kapatmak için açma/kapatma şalterini, şalterdeki kontrol lambası sönene kadar yakl. 2-3 saniye basılı tutun.
- ▷ Isıtıcı yastığı yerine kaldırmadan önce yeterince soğumasını bekleyin.

Isıtıcı yastık yaklaşık 90 dakika sonra otomatik olarak durur.

- ▷ Isıtıcı yastığı tekrar çalıştırmadan önce şarjlı pili ve ısıtıcı yastığı oda sıcaklığına kadar soğutun.

Temizleme ve muhafaza etme



Yaralanma **UYARISI**

Kılıfı yıkamadan önce şarjlı pili mutlaka şarjlı pil kılıfından çıkarın.
Aksi halde şarjlı pil hasar görebilir.
Patlama tehlikesi söz konusu!



TEHLİKE - Elektrik çarpması sonucu ölüm tehlikesi

- Yıkama sonrası ürüne şarjlı pili tekrar takmadan ve yastık dolgusunu şarj kablosu ile tekrar prize takmadan önce kılıfın tamamen kuru olduğundan emin olunmalıdır.
- Isıtıcı yastık, asla kendi kılıfının kurutulması amacıyla çalıştırılmamalıdır.

- Isıtıcı yastık sık yıkandığında çabuk aşınır. Bu nedenle kullanım ömrü boyunca çok sık yıkamayın.
- Isıtıcı yastığın dikişle tutturulmuş bakım bilgisi etiketi dikkate alınmalıdır.
- Kullandıktan sonra ürünü yıkamadan önce ısıtıcı yastık kılıfın tamamen soğumasını bekleyin.

DİKKAT - Maddi hasar tehlikesi var

- Sadece elde yıkama.
- Kurutma makinesinde kurutulmaz
- Kalorifer üzerinde, güneşte ya da başka ısı etkileriyle kurutmayın.
- Ütü yapılmaz
- Kurutmak için sıkılmamalı veya bükülmemelidir.
- Isıtıcı yastık kılıfı asmak için mandal kullanmayın
- Temizleme için sert kimyasallar, tahriş edici ya da aşındırıcı temizlik maddeleri kullanılmamalıdır.

1. Isıtıcı yastık kılıfının fermuarını açın ve yastık dolgusunu çıkarın.
2. Isıtıcı yastık kılıfını sadece elde yıkayın. ılık su ve biraz yumuşak deterjan kullanın. Kılıf sıkılmamalı veya bükülmemelidir.
3. Isıtıcı yastık kılıfı tamamen yayılarak ılıman bir ortamda kurutulmalıdır.

Saklama




- ▷ Isıtıcı yastığın üzerine ağır nesnelere konmamalıdır.
- ▷ Ürünü, daima kuru, soğuk ve ısı kaynaklarından etkilenmeyeceği bir yerde saklanmalıdır.

Sorun / Çözüm

Cihaz çalışmıyor.

- Şarjlı pil boş mu?
Şarjlı pili „Kullanım” bölümündeki „Şarjlı pili şarj etme” alt bölümünde açıklandığı şekilde şarj edin.
 - Isıtıcı yastığının bağlantı soketinin, şarjlı pilin bağlantı yuvasında sıkıca takılı olup olmadığını kontrol edin.
 - Termik şalter ısıtıcı yastığı kapatmış olabilir. Ürünü tekrar çalıştırmadan önce şarjlı pili gerektiğinde elektrik adaptöründen ayırın ve yastık oda sıcaklığına gelinceye kadar soğumasını bekleyin. Ürün bu durumda hala çalışmıyorsa uzman bir atölyeye veya servis merkezine başvurun.
-

Teknik bilgiler

Model:	619 100
Şarjlı pil	Lityum iyon şarjlı pil 3,7 V/ 10000 mAh (UN 38.3'e göre test edilmiştir) Nominal güç: 37 Wh
Giriş :	5 V  2 A
Çıkış:	7,4 V  2 A (Bu sembol  doğru akımın göstergesidir)
Güç:	13 W
Şarj süresi:	maks. 6 saat
İşletim süresi (tam dolu şarjlı pil ile):	yakl. 2,5 saat en yüksek ısıtma kademesinde
Ortam sıcaklığı:	+10 ila +40 °C
Tchibo için özel olarak üretilmiştir:	Tchibo GmbH, Überseering 18, 22297 Hamburg, Germany, www.tchibo.com.tr



İmha etme

Ürün, ambalaj ve birlikte teslim edilen akü, yüksek kaliteli malzemelerden üretilmiş olup gerektiğinde tekrar değerlendirilebilir.

Tekrar kullanım sayesinde atıklar azalır ve çevre korunur.

Ambalajı malzeme türüne göre imha edin. Bunun için bölgenizdeki kağıt, mukavva ve hafif ambalaj toplama merkezlerinin sunduğu imkanlardan faydalanabilirsiniz.



Bu sembole işaretlenen **cihazlar**, ev atıkları ile birlikte atılmamalıdır!

Yasalara göre atık cihazlarınızı, ev çöpünden ayrı atmak zorundasınız. Elektrikli cihazlar tehlikeli maddeler içerir. Bunların uygun olmayan şekilde depolanması ve imha edilmesi çevreye ve sağlığa zarar verebilmektedir. Atık cihazları ücretsiz olarak geri alan toplama merkezleri hakkında bilgi almak için bağlı bulunduğunuz belediyeye danışabilirsiniz.



Piller ve şarjlı piller ev çöpü ile birlikte atılmamalıdır!

Yasal olarak boş pilleri ve şarjlı pilleri, belediye atık toplama merkezlerine ya da pil satan yerlerdeki toplama kaplarına bırakmakla yükümlüsünüz.

Bilgi

T.C. Sanayi ve Ticaret Bakanlığı tarafından yayınlanan "Sanayi Mallarının Satış Sonrası Hizmetleri Hakkında Yönetmelik" geređi ürünümüzün Garanti Belgesiyle birlikte satılma zorunluluđu bulunmamaktadır. Sadece Tchibo Dünyasına Özel satın almış olduğunuz ürün 3 yıl boyunca Tchibo tarafından garanti kapsamına alınmıştır. Ürününüzü iyi günlerde kullanmanız dileđiyle.

Tchibo Türkiye

Garanti şartları

1. Garanti süresi, malın teslim tarihinden itibaren başlar ve 3 yıldır.
2. Malın bütün parçaları dahil olmak üzere tamamı Firmamızın garantisi kapsamındadır.
3. Malın garanti süresi içinde arızalanması durumunda, tamirde geçen süre garanti süresine eklenir. Malın tamir süresi en fazla 20 iş günüdür. Bu süre, mala ilişkin arızanın malın servis istasyonuna, servis istasyonunun olmaması durumunda, malın satıcısı, bayii, acentası, temsilciliđi, ithalatçısı veya imalatçısı-üreticisinden birisine bildirim tarihinden itibaren başlar. Malın arızasının 10 iş günü içerisinde giderilmemesi halinde, imalatçı-üretici veya ithalatçı; malın tamiri tamamlanıncaya kadar, benzer özelliklere sahip başka bir malı tüketicinin kullanımına tahsis etmek zorundadır.

4. Malın garanti süresi içerisinde, gerek malzeme ve işçilik, gerekse montaj hatalarından dolayı arızalanması halinde, işçilik masrafı, değiştirilen parça bedeli ya da başka herhangi bir ad altında hiçbir ücret talep etmeksizin tamiri yapılacaktır.

5. Tüketicinin onarım hakkını kullanmasına rağmen malın: Teslim edildiği tarihten itibaren, belirlenen garanti süresi içinde kalmak kaydıyla, bir yıl içerisinde en az dört defa veya belirlenen garanti süresi içerisinde altı defa arızalanmasının yanı sıra, bu arızaların maldan yararlanmamayı sürekli kılması, tamiri için gereken azami sürenin aşılması, Firmanın servis istasyonunun, servis istasyonunun mevcut olmaması halinde sırayla satıcısı, bayii, acentası, temsilciliği, ithalatçısı veya imalatçı-üreticisinden birisinin düzenleyeceği raporla arızanın tamirinin mümkün bulunmadığının belirlenmesi, durumlarında, malın ücretsiz olarak değiştirilmesini, bedel iadesi veya ayıp oranında bedel indirimi talep edebilir.

6. Malın kullanma kılavuzunda yer alan hususlara aykırı kullanılmasından kaynaklanan arızalar garanti kapsamı dışındadır.

Yasal teminat hakları bu garantiden dolayı kısıtlanmaz.

Teknik destek



444 2 826

(ücretli)

Pazartesi - Pazar

09:00 - 19:00 saatleri arasında

e-posta: servis@tchibo.com.tr

Ürün numarası:

619 100

Ürün numarası: 619 100
