

  
**Tchibo**

# Saç kurutma makinesi



**tr** **Kullanım Kılavuzu ve Garanti Bilgileri**

Tchibo GmbH D-22290 Hamburg · 81809AS2X3V · 2015-01

## Değerli Müşterimiz!

Saç kurutma makineniz bir iyonlaşma fonksiyonuna sahiptir. Bu fonksiyon saçınızın daha yumuşak ve daha parlak görünmesini sağlar. Saçların pozitif yüküne ters etki eden negatif yüklü iyonlar üreterek saçlarınızın daha az uçmasını sağlar.

Yeni saç kurutma makineniz 3 ısıtma kademesi, 2 hava akımı hızı ve bir soğuk hava tuşu ile donatılmıştır. Difüzör ve şekillendirme ucu sayesinde saçınıza istediğiniz şekli verebilirsiniz.

Yeni ürününüzü güle güle kullanın!

## Tchibo Ekibiniz



[www.tchibo.com.tr/kilavuzlar](http://www.tchibo.com.tr/kilavuzlar)

# İçindekiler

- 4 Bu kılavuza dair
- 5 Güvenlik uyarıları
- 8 Genel bakış (ambalaj içeriği)
- 9 Kullanım
- 11 Temizleme
- 13 Saklama
- 14 İmha etme
- 15 Teknik bilgiler
- 16 Garanti belgesi
- 18 Garanti şartları
- 20 Teknik destek

## Bu kılavuza dair



Bu ürün, çeşitli emniyet tertibatlarına sahiptir.

Yine de güvenlik uyarılarını dikkatle okuyun.

Kaza sonucu ortaya çıkabilecek yaralanmaları ve hasarları önlemek için ürünü yalnızca bu kullanım kılavuzunda belirtildiği şekilde kullanın.

Gerektiğinde tekrar okumak üzere bu kılavuzu saklayın.

Bu ürün başkasına devredildiğinde, bu kılavuz da beraberinde verilmelidir.

Kullanım kılavuzundaki işaretler:



Bu işaret sizi yaralanma tehlikelerine karşı uyarır.



Bu işaret, elektriğin neden olabileceği yaralanma tehlikelerine karşı uyarır.



Bu işaret duşun, banyonun ve lavaboların yanında kullanmayı yasaklar.

**TEHLİKE** sözcüğü, olası ciddi yaralanmalara ve hayati tehlikeye karşı uyarır.

**UYARI** sözcüğü, olası yaralanmalara ve ciddi maddi hasarlara karşı uyarır.



Ek bilgiler bu işaretle gösterilmiştir.

## Güvenlik uyarıları

### **Kullanım amacı**


- Bu ürün, doğal insan saçının kurutulması ve şekillendirilmesi için uygundur; hayvan tüyleri için uygun değildir. Yapay saçlar, yüksek sıcaklıklara karşı dayanıklı olmadığı için bu ürün kullanılmamalıdır, aksi halde yangın tehlikesi söz konusudur.
- Bu ürün özel kullanım için tasarlanmış olup ticari amaçlar için uygun değildir.

### **Elektronik cihaz kullanım kabiliyeti kısıtlı olan yetişkinler ve çocuklar için TEHLİKE**

- Bu cihaz, 8 yaşından büyük çocuklar ve fiziksel, sezgisel veya ruhsal yetenek veya tecrübesizlik ve/veya bilgisizlik nedeniyle güvenli kullanım sağlayamayan yetişkinler tarafından sadece denetlendikleri veya güvenli kullanım hakkında talimat aldıkları ve bundan dolayı oluşabilecek tehlikeleri anladıkları durumda kullanılabilir. Çocukların bu cihaz ile oynamaları yasaktır. Temizleme ve bakım işlemleri çocuklar tarafından denetlenmedikleri sürece yapılamaz.
- Çocukları ambalaj malzemesinden uzak tutun. Aksi takdirde boğulma tehlikesi vardır!

## Elektriğin sebep olabileceği TEHLİKELER

- Cihaz hiçbir şekilde ıslanmamalıdır. Cihaz ayrıca damlayan veya sıçrayan sularla temas etmemelidir, aksi takdirde elektrik çarpma riski söz konusudur.

-  Uyarı - Cihazı, küvet yakınında, duş yakınında, lavabo üzerinde veya içi su dolu kap üzerinde kullanmayın.

Cihazı ıslak ellerle veya nemli/ıslak bir zemin üzerinde durduğunuzda kullanmayın.

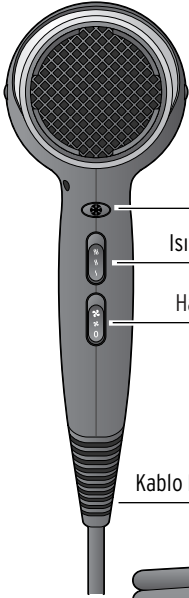
Saç kurutma makinesini banyoda kullanıyorsanız kullanım sonrasında elektrik fişini prizden çekin. Cihaz kapalı olsa da suyun yakınında olması tehlike arz eder. İlave bir koruma önlemi olarak banyo elektrik devresini, 30 mA tetikleme akımını geçmeyecek bir hatalı akım koruma tertibatı (RCD) ile donatmanız tavsiye edilir. Bunun için elektrik tesisatçınıza danışın.

- Cihazı sadece bağlantısı ve koruma tertibatı talimatlara uygun olarak yapılmış ve cihazın teknik bilgilerindeki şebeke gerilimi ile aynı gerilime sahip olan bir prize takın.
- Elektrik fişini gerekli durumlarda hızlı çıkarabilmek için kolay ulaşabileceğiniz bir priz kullanın. Kabloyu takılmalara neden olmayacak şekilde yerleştirin.

- Şu durumlarda fişi prizden çekin:
  - ... Cihaz çalışırken arızalar ortaya çıktığında,
  - ... cihazı kullanmadığınızda,
  - ... fırtınalı havalarda,
  - ... cihazı temizlemeden önce.Kablodan değil, daima fişten tutarak çekin.
- Saç kurutma işlemi sırasında, hareket sebebiyle elektrik kablosu zorlandığı için her kullanımdan sonra hasar olup olmadığını kontrol edin. Kabloyu asla cihazın etrafına sarmayın.
- Cihazı kablosundan asmayın.
- Cihazda veya elektrik kablosunda gözle görülür hasar varsa veya cihaz yere düşmüşse artık kullanılmamalıdır.
- Üründe herhangi bir değişiklik yapmayın. Elektrik kablosunu kendiniz değiştirmeyin. Cihazda veya elektrik kablosunda yapılması gereken onarımları sadece yetkili servise veya servis merkezimize yaptırın.

## Genel bakış (ambalaj içeriği)

Çıkarılabilir hava ızgaralı  
hava emiş girişi

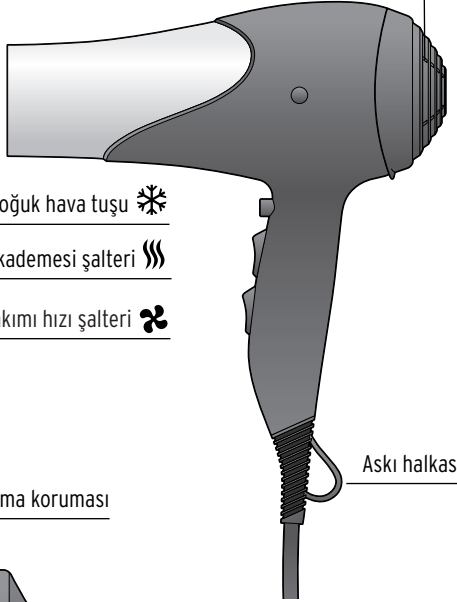


Soğuk hava tuşu ❄️

Isıtma kademesi şalteri 🌊

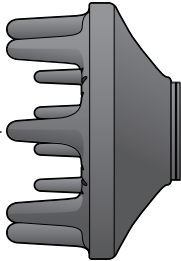
Hava akımı hızı şalteri 🌀

Kablo kıvrılma koruması

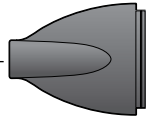


Askı halkası

Difüzör



Şekillendirme  
ucu





## Kullanım



**TEHLİKE** - Elektrik çarpması sonucu ölüm tehlikesi

- Cihaz hiçbir şekilde ıslanmamalıdır. Cihaz ayrıca damlayan veya sıçrayan sularla temas etmemelidir, aksi takdirde elektrik çarpması riski söz konusudur.
- Cihazı küvet yakınında, duş yakınında, lavabo üzerinde veya içi su dolu kap üzerinde kullanmayın. Saç kurutucusunu ıslak ellerle veya nemli/ıslak bir zemin üzerinde durduğunuzda kullanmayın.



İlk ısınmada üründen hafif bir koku gelebilir, dikkate almayın. Yeterli havalandırmayı sağlayın.

1. Saçınızı yıkadıktan sonra öncelikle havlu ile iyice kurulayın. Ellerinizi de iyice kurulayın.
2. Elektrik fişini, erişilmesi kolay olan bir prize takın.
3. İhtiyaca göre saç kurutma makinesini difüzörlü veya şekillendirme ucu ile kullanın ya da saç kurutma makinesini uçsuz olarak kullanın.
  - ▷ Başlığı cihazın üzerine takın. Hissedilir şekilde yerine oturmalıdır.
  - ▷ Başlığı çıkarmak için basitçe çekin.
4. Şalteri istediğiniz konuma getirin.

Hava akımı şiddeti:



= güçlü hava akımı



= düşük hava akımı



= cihaz kapalı

Isıtma kademeleri:



= yüksek ısı



= orta ısı



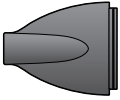
= düşük ısı



- Hava emiř giriřinin saçlarınız ya da parmaklarınız tarafından kapanmamasına ve burada topakların veya saçların birikmemesine dikkat edin.
- Ařırı yüklenme durumunda, örneęin hava emiř giriřinin kapanması nedeniyle cihaz, sigortası üzerinden otomatik olarak kapanır ve kısa bir soęuma süresinden sonra tekrar çalıřır. Bu durumda cihazı kapatın, aksi halde kendilięinden çalıřmaya bařlar.

5. Kullanım sonrası cihazı kapatın ve elektrik fiřini prizden çekin.

### **řekillendirme ucu ve soęuk hava tuřu**

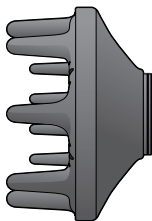


řekillendirme ucu sayesinde saç bölümlerini doğrudan kurutabilirsiniz.

Saç tutamının çabuk soęuması için soęuk hava tuřunu kullanabilirsiniz.

- ▷ Örneęin bir tutam saçı yuvarlak bir fırçaya sarıp řekillendirme ucunu doğrudan üzerine tutun. Bunun için soęuk hava tuřunu ❄ basılı tutun.

## Difüzör



Difüzör, saçları birbirine katmadan kurutur. Özellikle doğal kıvrıkcık veya permalı saçın kurutulması için uygundur. Kurutma için saçı doğrudan difüzör ile temas ettirebilirsiniz.

---

## Temizleme



**TEHLİKE** - Elektrik çarpması sonucu ölüm tehlikesi

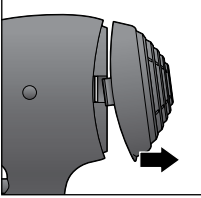
- Cihazı temizlemeye başlamadan önce elektrik fişini prizden çıkarın.
- Cihaz hiçbir şekilde ıslanmamalıdır. Cihazı damlayan ve sıçrayan sulardan da koruyun.

- ▷ Temizleme için sert kimyasallar, tahriş edici ya da aşındırıcı temizlik maddeleri kullanılmamalıdır.
- ▷ Cihazın dışını hafif nemli bir bezle silin.

▷ Çıkarılabilir hava ızgarasını zaman zaman temizleyin:

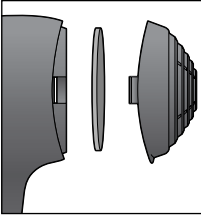
1. Elektrik fişini prizden çekin.

2.



Hava ızgarasını çıkartabilmek için cihazın alt tarafında bulunan kulakçığı çekin.

3.



Saç eleğini yerinden çıkartın.

4. Çıkarılabilir hava ızgarasının üzerine hafifçe vurun.

5. Saç eleğindeki ve hava emiş girişindeki kirleri çıkarın.

6. Saç eleğini hava emiş girişine yerleştirin, hava ızgarasını tekrar takın ve duyulur ve hissedilir şekilde kilitlemeye kadar bastırın.

## **Saklama**

- ▷ Cihazı kaldırmadan önce cihazın iyice soğumasını bekleyin.
- ▷ Elektrik kablosunda hasarların oluşmaması için saç kurutma makinesinin etrafına sarmayın.
- ▷ Cihazı çocukların ulaşamayacağı bir yerde saklayın.
- ▷ Cihazı kuru bir yerde saklayın.

## İmha etme

Ürün ve ambalajı, tekrar kullanılabilen değerli malzemelerden üretilmiştir. Tekrar kullanım sayesinde atıklar azalır ve çevre korunur.

**Ambalajı** malzeme türüne göre imha edin. Bunun için bölgenizdeki kağıt, mukavva ve hafif ambalaj toplama merkezlerinin sunduğu imkanlardan faydalanabilirsiniz.



Bu sembolle işaretlenen **cihazlar**, ev atıkları ile birlikte atılmamalıdır!

Yasalara göre atık cihazlarınızı, ev çöpünden ayrı atmak zorundasınız. Atık cihazları ücretsiz olarak geri alan toplama merkezleri hakkında bilgi için bağlı bulunduğunuz belediyeye danışabilirsiniz.

## Teknik bilgiler

Model:	317 527
Şebeke gerilimi:	230-240 V ~ 50 Hz
Koruma sınıfı:	II <input type="checkbox"/>
Güç:	2000 W

Tchibo için özel olarak üretilmiştir: Tchibo GmbH, Überseering 18, 22297 Hamburg, Germany, [www.tchibo.com.tr](http://www.tchibo.com.tr)

Ürün geliřtirmeleri çerçevesinde üründe teknik ve dizayn deęiřiklięi yapma hakkımız saklıdır.



## Garanti belgesi

17.07.2014-140084

### Üretici veya İthalatçı Firmanın:

Unvanı: TCHİBO KAHVE MAMULLERİ DAĞITIM ve  
PAZARLAMA TİCARET LTD.ŞTİ  
Adresi: BARBAROS MAH.ÇİĞDEM SOK. MY OFFICE  
BİNASI NO:1-7 ATAŞEHİR-İSTANBUL  
Telefonu: +90 216 575 4411  
Faks: +90 216 576 04 84  
e-posta: info@tchibo.com.tr  
Yetkilinin İmzası:  
Firmanın Kaşesi:



The image shows a handwritten signature in blue ink over a circular official stamp. The stamp contains the following text: "Tchibo Kahve Mamulleri Dağıtım ve Pazarlama Ticaret Ltd. Şti.", "Kahve, Çiğdem Sok. No: 1-7, Ataşehir/İstanbul", "Tic. Sic. No: 271898, Mersis: 34070100000000000000", "Vergi No: 3407010000000000", "Tic. Sic. No: 271898, Mersis: 34070100000000000000", and "Vergi No: 3407010000000000".



**Satıcı Firmanın:**

Unvanı: TCHİBO KAHVE MAMULLERİ DAĞITIM ve PAZARLAMA TİCARET LTD.ŞTİ

Adresi: BARBAROS MAH.ÇİĞDEM SOK.  
MY OFFİCE BİNASI NO:1-7  
ATAŞEHİR-İSTANBUL

Telefonu: +90 216 575 4411

Faks: +90 216 576 0484

e-posta: info@tchibo.com.tr

Fatura Tarih ve Sayısı:

Teslim Tarihi ve Yeri:

Yetkilinin İmzası:

Firmanın Kaşesi:

**MALIN**

Cinsi: SAÇ KURUTMA MAKİNESİ

Markası: TCM

Modeli: 317 527

Garanti Süresi: 3 YIL

Azami Tamir Süresi: 20 iş günü

Bandrol ve Seri No:

## Garanti şartları

- 1) Garanti süresi, malın teslim tarihinden itibaren başlar ve **3 yıldır**. (Bu süre 2 yıldan az olamaz)
- 2) Malın bütün parçaları dahil olmak üzere tamamı garanti kapsamındadır.
- 3) Malın ayıplı olduğunun anlaşılması durumunda tüketici, 6502 sayılı Tüketicinin Korunması Hakkında Kanununun 11 inci maddesinde yer alan;
  - a) **Sözleşmeden dönme,**
  - b) **Satış bedelinden indirim isteme,**
  - c) **Ücretsiz onarılmasını isteme,**
  - ç) **Satılanın ayıpsız bir misli ile değiştirilmesini isteme, haklarından birini kullanabilir.**
- 4) **Tüketicinin bu haklardan ücretsiz onarım hakkını** seçmesi durumunda satıcı; işçilik masrafı, değiştirilen parça bedeli ya da başka herhangi bir ad altında hiçbir ücret talep etmeksizin malın onarımını yapmak veya yaptırmakla yükümlüdür. Tüketici ücretsiz onarım hakkını üretici veya ithalatçıya karşı da kullanabilir. Satıcı, üretici ve ithalatçı tüketicinin bu hakkını kullanmasından müteselsilen sorumludur.
- 5) Tüketicinin, **ücretsiz onarım hakkını** kullanması halinde malın;
  - Garanti süresi içinde tekrar arızalanması,
  - Tamiri için gereken azami sürenin aşılması,
  - Tamirinin mümkün olmadığının, yetkili servis istasyonu, satıcı, üretici veya ithalatçı tarafından bir raporla belirlenmesi durumlarında; **tüketici malın bedel iadesini, ayıp oranında bedel indirimini veya imkân varsa malın**

**ayıpsız misli ile deđiřtirilmesini** satıcıdan talep edebilir. Satıcı, tüketicinin talebini reddedemez. Bu talebin yerine getirilmemesi durumunda satıcı, üretici ve ithalatçı müteselsilen sorumludur.

- 6) Malın tamir süresi **20 iş gününü**, binek otomobil ve kamyonetler için ise **30 iş gününü** geçemez. Bu süre, garanti süresi içerisinde mala ilişkin arızanın yetkili servis istasyonuna veya satıcıya bildiri tarihinde, garanti süresi dışında ise malın yetkili servis istasyonuna teslim tarihinden itibaren başlar. Malın arızasının **10 iş günü** içerisinde giderilememesi halinde, üretici veya ithalatçı; malın tamiri tamamlanıncaya kadar, benzer özelliklere sahip başka bir malı tüketicinin kullanımına tahsis etmek zorundadır. Malın garanti süresi içerisinde arızalanması durumunda, tamirde geçen süre garanti süresine eklenir.
- 7) Malın kullanma kılavuzunda yer alan hususlara aykırı kullanılmasından kaynaklanan arızalar garanti kapsamı dışındadır.
- 8) Tüketici, garantiden doğan haklarının kullanılması ile ilgili olarak çıkabilecek uyuşmazlıklarda yerleşim yerinin bulunduğu veya tüketici işleminin yapıldığı yerdeki **Tüketici Hakem Heyetine veya Tüketici Mahkemesine** başvurabilir.
- 9) Satıcı tarafından bu **Garanti Belgesinin** verilmemesi durumunda, tüketici **Gümrük ve Ticaret Bakanlığı Tüketicinin Korunması ve Piyasa Gözetimi Genel Müdürlüğüne** başvurabilir.

## **Teknik destek**

Ürün ile ilgili her türlü soru ve sorunlarınız için

---

**Tchibo Türkiye**

**Teknik Destek Hattı**



**444 2 826**

Tchibo Müşteri Hizmetleri  
çalışma saatleri hafta içi  
09:00 - 19:00  
saatleri arasındadır.

e-posta: [servis@tchibo.com.tr](mailto:servis@tchibo.com.tr)

---

**Ürün numarası:**

**TR 317 527**

---