




Turbo Badminton Seti



tr Oyun talimatları

Tchibo GmbH D-22290 Hamburg • 79696AB3X3V • 2014-10

Değerli Müşterimiz!

Turbo Badminton, çok iyi reflekslere ve hıza dayanan, dinamik bir oyundur. Aslen badmintondan oluşur, ancak şimdi dünya çapında çeşitli isimlerle başka bir spor türü olarak oynanmaktadır.

Avantajı: Turbo Badminton - iç ve dış mekanda, kumsalda, parkta, hatta 4 rüzgar gücüne kadar her zaman ve her yerde oynanabilir.

Turbo badmintonda toplar, bilinen badminton toplarından farklı olarak daha küçük, daha hızlı ve biraz daha ağırdır ve bu nedenle de rüzgardan çok fazla etkilenmez.

Size, turbo badminton ile iyi eğlenceler dileriz.

Tchibo Ekibiniz

Güvenlik uyarıları



Kullanım amacı

- Turbo badminton seti, eğlence sporlarına yönelik bir oyun gereci olarak tasarlanmıştır. Bu ürün, ticari amaçlı kullanım için veya kulüp ve turnuva sporları için uygun değildir.

Çocuklar için TEHLİKE


- Bu ürün bir oyuncak değildir. Çocukları üründen uzak tutun.
- Çocukları (ve hayvanları da) oyun alanından uzak tutun.

Yaralanma UYARISI

- Yere sabitlenmiş oyun alanının - özellikle hava kararmaya başladığında veya karanlıkta - takılıp düşülebilecek bir engel haline gelebileceğini dikkate alın.
Bu nedenle oyun alanını, oyun bitiminde derhal sökün.
- Raketleri, sadece turbo badmintonda toplara vurmak amacıyla kullanın. Amacı dışında kullanmayın.

Teslimat kapsamı

2 adet raket



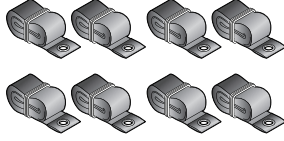
Her biri 9 gr 2 top




Her biri 7 gr 3 top



8 adet alan
işaretleme bandı

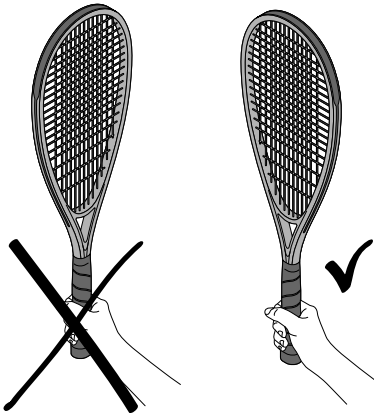


8 adet toprak çivisi



Resimde yer almayan:
1 adet taşıma çantası
1 adet küçük parça çantası

Koruyucu
folyoları çıkarın.



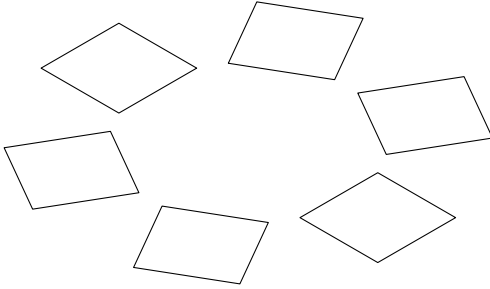
Bu şekilde raketi doğru
tutarsınız.

Başlangıçta ve eğlence amaçlı

- ▷ Önce oyun alanı olmadan topa vurma çalışması yapın. Raketlerin, bilinen badminton raketlerinden çok farklı bir biçimi vardır, toplar daha küçük ve daha hızlıdır. Bu nedenle tecrübeli badminton oyuncularını da başlangıçta bu yeni tekniğe alışmalıdır.
- ▷ Daima ağ olmadan oynanır. Alıştırma yapmak için, badmintonda olduğu gibi sadece karşılıklı olarak pas vermek tavsiye edilir.
- ▷ Daha hafif olan toplarla başlayın. Bunlar, ağır toplar kadar hızlı değildir. Hafif top için azami 9 m mesafe yeterlidir, ağır top için yakl. 12-13 m normaldir.
- ▷ Topa her zaman alttan vurulur; yani topa, raket kafası halen topa vuracak elin alt tarafında hareket edebilir halde olduğu sürece vurulmalıdır.
- ▷ Oyun esnasında topa üstten ve alttan vurulabilir.
- ▷ Her oyuncu topa sadece 1 defa vurabilir, peş peşe vuramaz.
- ▷ Bu arada top yere değmemelidir. Aksi halde yeni servis olur.

Kategoriler

Turbo badminton bilindiği gibi iki veya dört (2 çift) kişiyle oynanır. Dört kişiyle oynarken, oyundaki partnerler topa sırayla vurmaz, aksine her bir oyuncunun gelen topa karşılık vereceği bir bölgesi olur. Bunun dışında genel olarak her bir çiftin topa sadece bir defa vurma hakkı geçerlidir, sonra top diğer çifte gitmelidir.



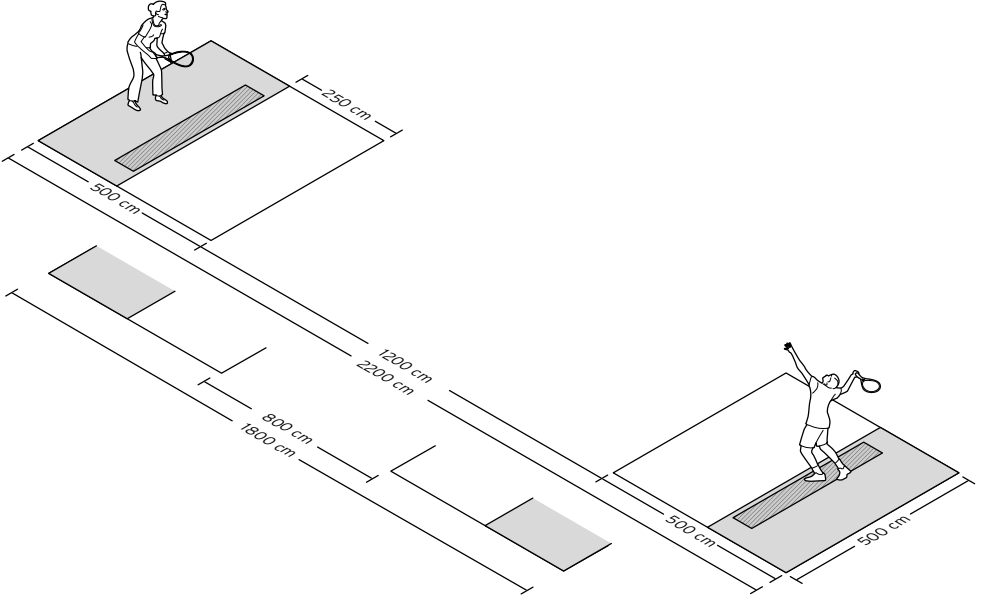
Ancak turbo badminton daire oluşturup birbirine karşılıklı olarak pas vermek suretiyle beş veya altı kişi ile ya da daha fazla kişiyle de oynanabilir.

Ürün numarası: TR 314 394

Tchibo için özel olarak üretilmiştir:

Tchibo GmbH, Überseering 18, 22297 Hamburg, Germany, www.tchibo.com.tr

Oyun alanı



Her oyuncunun atış yapması için bulunması gereken kendi oyun alanı vardır. Buradaki ölçüler sadece birer örnektir, verilen işaretleme bantlarını bu ölçülere göre takabilirsiniz. Alanların arasındaki mesafe hafif toplarla oynamak için 800 cm veya ağır toplarla oynamak için 1200 cm'dir.

▷ Birbirine bakan iki kare alanı, birlikte verilen alan işaretleme bantlarıyla sınırlandırınız. İşaretleme bantlarını, toprak çivileriyle sabitleyin.

Dikkat: Toprak çivilerini, oyun esnasında oyuncuların takılıp düşmemesi için mümkün olduğu kadar yere batırın.



Sert zeminlerde (asfalt vs. gibi) alanları tebeşir ile de işaretleyebilirsiniz.

▷ Servis bölgesi, karenin arka yarısında bulunur.

Oyun kuralları

- ▷ 2 set oyun oynanır. Bir set 16 puana kadar oynanır, fark 2 puan olur. Yani oyun 15:15 ise bir oyuncu, örneğin 17:15 kazanabilmek için 2 puan peş peşe almalıdır.
- ▷ Bir oyuncunun puan alması için ...
 - ... topu rakip alanda yere değmelidir. (Çizgi, alanın içinde sayılır.)
 - ... rakip top, oyun alanının dışına çıkmalıdır. (Oyun alanının dışından vurulan top oyunda kalır.)
 - ... rakip, topa 2 defa vurmalıdır.
 - ... top, rakibe temas etmelidir.
 - ... rakip top tavan, duvar vb. bir yere temas etmelidir.
 - ... servis doğru şekilde atılmamış olmalıdır (örn. üstten veya servis bölgesinin önde bulunan yarısından).
- ▷ İlk servisi kimin atacağını belirlemek için top yukarı atılır ve topun ucunu gösterdiği yönde bulunan kişi, servisi atma hakkını kazanır.

Her oyuncunun peş peşe 3 servis hakkı vardır. Sonra servis karşı tarafa geçer. Hangi oyuncunun o anda servis hakkı olduğuna bakmaksızın her puan sayı olarak kabul edilir.

15:15 skordan itibaren servis, her puandan sonra değişir.

Servis, daima servis bölgesinden atılır.
- ▷ Her setten sonra alan değişikliği yapılır.

Çiftler kategorisi:

- ▷ Çiftler kategorisinde her takımda, arka alan oyuncusu ve hücum oyuncusu bulunur. Arka alan oyuncusu, ayrıca her zaman 3'lü servis serisini uygular. Bir sonraki servis diğer takıma geçerse, oyuncular da yer değiştirir.
- ▷ Arka alan oyuncusu, topa vurma anında, daima hücum oyuncusunun arkasında bulunmalıdır (arkadaki ayağı, hücum oyuncusunun öndeki ayağının önünde bulunamaz, hata olarak kabul edilip karşı takıma bir puan verilmesine neden olur).
- ▷ Çiftler kategorisinde de topa sadece 1 defa vurulabilir. Hangi oyuncunun topu karşıladığının önemi yoktur.