

Dış mekan masa LED lambası

tr Ürün bilgisi ve Garanti Bilgileri



Güvenlik uyarıları

Güvenlik uyarılarını dikkatle okuyun. Kaza sonucu yaralanmaları ve hasarları önlemek için ürünü yalnızca bu kullanım kılavuzunda belirttiği şekilde kullanın. Gerektiğinde tekrar okumak üzere bu kılavuzu saklayın. Bu ürün başkasına devredildiğinde, bu kılavuz da beraberinde verilmelidir.

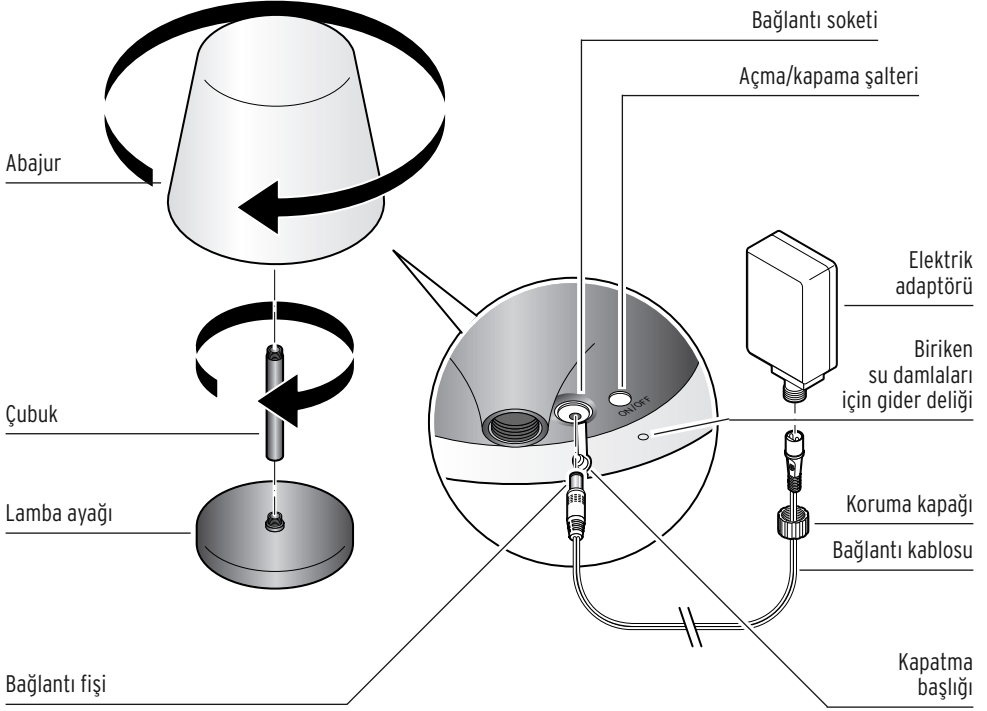
Ürün sadece ev dekorasyonu için tasarlanmıştır ve mekan aydınlatması için uygun değildir. Bu ürün açık ve kapalı alanda kullanım için tasarlanmıştır. Bu ürün özel kullanım için tasarlanmış olup ticari amaçlar için uygun değildir.

- Çocukları ambalaj malzemesinden uzak tutun. Aksi takdirde boğulma tehlikesi vardır!
- Çocuklar, elektrikli cihazların hatalı kullanılması sonucu oluşabilecek tehlikeleri fark edemez. Bundan dolayı çocukların elektrikli cihazları gözetimsiz kullanmalarına asla izin vermeyin.
- Bu ürün dış mekanda kullanım için tasarlanmıştır. Elektrik adaptörü koruma türü IP44 uyarınca uygundur. Bu toz ve örn. yağmur gibi sıçrama sularına karşı koruma demektir. Lamba koruma türü IPX4 uyarınca uygundur. Bu sıçrayan sulara karşı korunaklı olduğu anlamına gelir. Ürün kesinlikle su altında çalıştırılmamalıdır. Bu anında bir kısa devreye sebep olabilir ve elektrik çarpması riski söz konusudur.

- Ürünü sadece bağlantısı talimatlara uygun olarak yapılmış ve elektrik adaptörün teknik bilgileri ile uyumlu bir şebeke gerilimine sahip bir prize takın.
- Ürünü kısılarak söndürülebilir bir elektrik prizine bağlamayın.
- Uzatma kablosu kullanmayın.
- Elektrik adaptörünü prize takmadan önce her zaman ilk olarak tüm bağlantı soketlerini birleştirin ve ardından bağlantı kablosunu elektrik adaptörüne bağlayın. Bağlantı soketini yuvasından veya bağlantı kablosunu elektrik adaptöründen çıkarmadan önce her zaman elektrik adaptörünü prizden çıkarın.
- Ürün ışık zincirleri vb. ile elektrikli olarak bağlanmamalıdır.
- Elektrik adaptörünü prizden çekin:
... çalıştırma sırasında arızalar meydana gelirse,
... fırtınalı havalarda,
... ürünü temizlemeden önce.
Kabloyu değil, daima elektrik adaptörünü tutarak çekin. Elektrik adaptörünün gerekli durumlarda hızlı çıkarabilmek için kolay ulaşabileceğiniz bir priz kullanın.
- Bu ürün sadece ambalaj dahilindeki bağlantı kablosu ve elektrik adaptörü ile çalıştırılmalıdır.

- Baęlantı kablosu bükülmemeli ve ezilmemelidir. Baęlantı kablosunu sıcak yüzeylerden ve keskin kenarlı cisimlerden uzak tutun.
- Lambayı açık ateşe, yüksek ısılara vb. maruz bırakmayın. Aşırı ısınma, patlama ve kısa devre tehlikesi mevcuttur.
- Üründe, baęlantı kablosunda veya elektrik adaptöründe görünür hasarlar olması durumunda ürünü çalıştırmayın.
- Üründe herhangi bir deęişiklik yapmayın. Üründe yapılması gereken onarımları sadece yetkili bir servise veya servis merkezine yaptırın.
- Kabloyu takımlara neden olmayacak şekilde yerleştirin. Kablo, topraęa gömülmek için uygun/sertifikalı deęildir.
- Ürünü su birikebilecek çukurlara veya derin yerlere yerleştirmeyin.
- Takılmış olan LED'ler deęiştirilemez ve deęiştirilmemelidir.
- Abajur şapkasındaki şarjlı pil sabit olarak monte edilmiştir, deęiştirilemez ve deęiştirilmemelidir. Şarjlı pil veya abajur şapkasının kendisinde bir hasar tespit ederseniz ürünü imha edin.
- Temizleme için sert kimyasallar, tahriş edici ya da aşındırıcı temizlik maddeleri kullanılmamalıdır.
- Ürün, yakl. -20 °C'ye kadar dış mekanlarda kullanım için uygundur. Daha soęuk havalarda bunu evde saklayın - aksi takdirde hasar görebilir.
- Kuvvetli rüzgar, fırtına vb. olaylara karşı ürün dayanıklı deęildir! Kuvvetli rüzgar veya fırtına tehlikesi olması durumunda ürünü zamanında sökün veya korunaklı bir yerde muhafaza edin.

Genel bakış (ambalaj içeriği)



Kurma ve bağlama

1. Lambayı yandaki resimde görüldüğü gibi monte edin.
2. Bağlantı kablosunun bir ucunu lambanın bağlantı soketine ve diğer ucunu da elektrik adaptörüne bağlayın. Koruma kapağını sıkın.
3. Elektrik adaptörünü bir prize takın.

Açma/kapama şalteri

- ▷ Lambayı açmak için açma/kapama şalterini basın.
- ▷ Lambayı kapatmak için tekrar açma/kapama şalterini basın.

Şarjlı pili şarj etme

- i** Lambayı şarjlı pil işletimi veya direkt şebekeye bağlayarak kullanabilirsiniz.
- Şarjlı pillerin zarar görmemesi için teslim edildiklerinde sadece yarı dolu olurlar. İlk kullanımdan önce şarjlı pilleri şarj edin. Boş şarjlı pilin yaklaşık olarak dolum süresi 5 saat, dolu şarjlı pilin yaklaşık olarak kullanım süresi 4 saattir.
- Lambayı şarj etme esnasında açabilirsiniz. Bu şarjlı pillerin şarj etme süresinin uzamasına neden olur.
- Şarj etme esnasında abajur kırmızı yanar ve şarjlı pil dolduğunda yeşil yanar.

DİKKAT - Maddi hasar tehlikesi var

- Bağlantı soketini nemden korumak için dolum yaptıktan veya lambadan bağlantı kablosunu çıkardıktan sonra kapak başlığını takın.

- i** Şarjlı pillerin tam kapasitesini mümkün olduğu kadar uzun bir süre muhafaza edebilmek için, kullanılmadığı zamanlarda dahil 2 ayda bir tamamen şarj edilmelidir. Şarjlı pillerin kapasitesi en iyi normal oda sıcaklığında korunur. Isı ne kadar düşük olursa, çalma süresi o kadar kısa olur. Eğer şarj edilemiyorsa, şarj kablosunu kısa bir süreliğine çıkarın ve tekrar deneyin.

Temizleme


1. Gerekirse elektrik adaptörünü ve bağlantı kablosunu çekin.
2. Tüm parçaları hafif nemli bir süngerle temizleyebilirsiniz.


Teknik bilgiler

Model: 365 736

Elektrik adaptörü

Giriş: 220-240 V ~ 50/60 Hz

Çıkış: 5 V  11 W 2,2 A

(Bu sembol  doğru akımın göstergesidir)

Koruma sınıfı: II 

Koruma türü: IP44 (toza ve sıçrayan sulara karşı korunaklı)

Lamba

Şarjlı piller: 1 adet Lityum iyon şarjlı pil, 2200 mAh

Giriş: DC 5 V/2,2 mA

Çıkış: 4,2 V/600 mA

Şarj süresi: yakl. 5 saat

Kullanım süresi: yakl. 4 saat

Ampul: 12x 0,2 W Işıklı diyodlar (LED)

Koruma türü: IPX4 (sıçrama suyuna karşı korumalı)

Ortam sıcaklığı: -10 ila +40 °C

Tchibo için özel olarak üretilmiştir:

Tchibo GmbH, Überseering 18,

22297 Hamburg, Germany,

www.tchibo.com.tr

Ürün geliştirmeleri çerçevesinde üründe teknik ve dizayn değişikliği yapma hakkımız saklıdır.

İmha etme

Bu ürün, ambalajı ve beraberinde verilen şarjlı piller, tekrar kullanılabilen değerli malzemelerden üretilmiştir. Tekrar kullanım sayesinde atıklar azalır ve çevre korunur.

Ambalajı malzeme türüne göre imha edin. Bunun için bölgenizdeki kağıt, mukavva ve hafif ambalaj toplama merkezlerinin sunduğu imkanlardan faydalanabilirsiniz.



Bu sembolle işaretlenen **cihazlar**, ev atıkları ile birlikte atılmamalıdır!

Yasalara göre atık cihazlarınızı, ev çöpünden ayrı atmak zorundasınız. Atık cihazları ücretsiz olarak geri alan toplama merkezleri hakkında bilgi için bağlı bulunduğunuz belediyeye danışabilirsiniz.



Piller ve şarjlı piller ev çöpi ile birlikte atılmamalıdır!

Yasal olarak boş pilleri ve şarjlı pilleri belediye atık toplama yerlerine ya da pil satan yerlerdeki toplama kaplarına bırakmakla yükümlüsünüz.

Dikkat! Bu cihazda, güvenlik nedenlerinden dolayı sabit şekilde takılmış olup gövdeye zarar vermeden çıkarılamayan şarjlı piller bulunmaktadır. Usulüne uygun olmayan biçimde sökme bir güvenlik riski oluşturur. Bu nedenle cihazı açmadan, cihazı ve şarjlı pili gerektiği şekilde imha eden bir toplama yerine götürün.

Bilgi

T.C. Sanayi ve Ticaret Bakanlığı tarafından yayınlanan "Sanayi Mallarının Satış Sonrası Hizmetleri Hakkında Yönetmelik" gereği ürünümüzün Garanti Belgesiyle birlikte satılma zorunluluğu bulunmamaktadır. Sadece Tchibo Dünyasına Özel satın almış olduğunuz ürün 3 yıl boyunca Tchibo tarafından garanti kapsamına alınmıştır.

Ürününüzü iyi günlerde kullanmanız dileğiyle.

Tchibo Türkiye

Teknik destek

Ürün ile ilgili her türlü soru ve sorunlarınız için

Tchibo Türkiye

Teknik Destek Hattı

☎ 444 2 826

Tchibo Müşteri Hizmetleri çalışma saatleri hafta içi 09:00 - 19:00 saatleri arasındadır.

e-posta: servis@tchibo.com.tr

Ürün numarası: 365 736

Garanti şartları

- Garanti süresi, malın teslim tarihinden itibaren başlar ve 3 yıldır.
- Malın bütün parçaları dahil olmak üzere tamamı Firmamızın garantisine kapsamındadır.
- Malın garanti süresi içinde arızalanması durumunda, tamirde geçen süre garanti süresine eklenir. Malın tamir süresi en fazla 20 iş günüdür. Bu süre, mala ilişkin arızanın malın servis istasyonuna, servis istasyonunun olmaması durumunda, malın satıcısı, bayii, acentası, temsilciliği, ithalatçısı veya imalatçısı-üreticisinden birisine bildirim tarihinden itibaren başlar. Malın arızasının 10 iş günü içerisinde giderilmemesi halinde, imalatçı-üretici veya ithalatçı; malın tamiri tamamlanıncaya kadar, benzer özelliklere sahip başka bir malı tüketicinin kullanımına tahsis etmek zorundadır.
- Malın garanti süresi içerisinde, gerek malzeme ve işçilik, gerekse montaj hatalarından dolayı arızalanması halinde, işçilik masrafı, değiştirilen parça bedeli ya da başka herhangi bir ad altında hiçbir ücret talep etmeksizin tamiri yapılacaktır.
- Tüketicinin onarım hakkını kullanmasına rağmen malın: Teslim edildiği tarihten itibaren, belirlenen garanti süresi içinde kalmak kaydıyla, bir yıl içerisinde en az dört defa veya belirlenen garanti süresi içerisinde altı defa arızalanmasının yanı sıra, bu arızaların maldan yararlanmamayı sürekli kılması, tamiri için gereken azami sürenin aşılması, Firmamızın servis istasyonunun, servis istasyonunun mevcut olmaması halinde sırayla satıcısı, bayii, acentası, temsilciliği, ithalatçısı veya imalatçı-üreticisinden birisinin düzenleyeceği raporla arızanın tamirinin mümkün bulunmadığının belirlenmesi, durumlarında, malın ücretsiz olarak değiştirilmesini, bedel iadesi veya ayıp oranında bedel indirimini talep edebilir.
- Malın kullanma kılavuzunda yer alan hususlara aykırı kullanılmasından kaynaklanan arızalar garanti kapsamı dışındadır.

Yasal teminat hakları bu garantiden dolayı kısıtlanmaz.