



# Otomatik kol saati



**tr** **Kullanım Kılavuzu  
ve Garanti Bilgileri**

## Değerli Müşterimiz!

Otomatik saat, kolunuzdayken otomatik olarak kurulan mekanik bir kol saatidir. Bu esnada kolunuzun hareketleri bir rotor vasıtasıyla, küçük adımlarla gerilen bir yay üzerine aktarılır.

Yeni ürününüzü güle güle kullanın.

## Tchibo Ekibiniz



Koruyucu folyoları çıkarın.



[www.tchibo.com.tr/kilavuzlar](http://www.tchibo.com.tr/kilavuzlar)

# İçindekiler

- 4 Saati kurma**
- 6 Genel bakış**
- 7 Saati ve tarihi ayarlama**
- 9 Saatin arka yüzündeki basınç değerinin anlamı**
- 10 Bakım önerileri ve uyarılar**
- 12 İmha etme**
- 13 Garanti belgesi**
- 16 Garanti şartları**
- 20 Teknik destek**


## Saati kurma

Bu saat, otomatik bir kurma tertibatına sahiptir. En küçük hareketlere karşı duyarlı olan bir rotor saat yayının gerilmesini sağlar.

- Saatin her gün kola takılması durumunda ayrıca manüel olarak kurulması gerekmez. Fakat: Düzenli olarak yapılan kurma işlemi, hassasiyeti artırır. Her gün birkaç tur döndürmek yeterlidir. Saati sonuna kadar tam olarak kurmanız gerekli değildir. Saatin tam olarak kurulması, kolunuzda taşıdığınızda otomatik olarak gerçekleşir.
- Saatin gece takılması gerekli değildir. Tam kurulu konumdayken çalışmaya devam etmesi için yeterli enerjiye sahiptir.

**Eğer saat, örn. uzun bir süre kola takılmadığı için durmuşsa, elle kurulabilir.** Bu sayede daha çabuk şekilde normal çalışma hızına erişir. Saatin manüel olarak kurulması için saatin ayar düğmesi ① pozisyonunda olmalıdır.

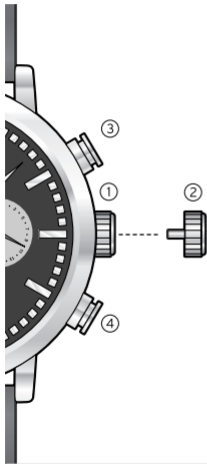
▷ Ayar düğmesini birkaç defa çevirin (yakl. 30 tur).

 Saat çok fazla kurulduğunda yapısının zarar görmemesi için kaymalı bir kavramaya sahiptir.

## Genel bakış



## Saati ve tarihi ayarlama




Ayar düğmesinin iki farklı konumu vardır:

- ① - Normal konum ve manüel kurma konumu
- ② - Saati durdurmak veya ayarlamak ve ayrıca 24 saat göstergesini, tarihi ve günleri ayarlamak için

Diğer iki tuş fonksiyonları:

- ③ - Gün- Hızlı düzeltme
- ④ - Hızlı tarih düzeltme fonksiyonu

Ayar düğmesini ② konumuna çekin.  
Saati saat yönünde ayarlamak için ayar düğmesini saat yönünün tersine çevirin.  
24 saat göstergesi, gün ve tarih, saat 23.30 ve 1 arasında değişir.

 Saati, tam doğru ayarlamak istediğinizde ise saniye göstergesi tam 12'ye geldiğinde ayar düğmesi dışarı doğru çekilmeli ve başka bir saate bakılarak (örn. Radyo veya Televizyon saati) ayar düğmesi tekrar geri itilmelidir.

**Hızlı gün düzeltme fonksiyonu için**  
ek olarak ③ düğmesine basın.

**Hızlı tarih düzeltme fonksiyonu için**  
ek olarak ④ düğmesine basın.



## Saatin arka yüzündeki basınç değerinin anlamı

water resistant	3bar	5bar	10bar	20bar
	✓	✓	✓	✓
		✓	✓	✓
			✓	✓
			✓	✓
				✓

Saat, ayar düğmesi tam içeri itilmiş haldeyken, çizelgede gösterilen etkinlikler için su geçirmez özelliğe sahiptir.

Ancak bir dalgıç saati olarak kullanılmaya uygun değildir!

## **Bakım önerileri ve uyarılar**

- Saatiniz, kolunuzdayken meydana gelebilecek çarpmalara karşı mekanizmayı koruyucu bir sisteme sahiptir.
- Saatiniz, içinde su buharı oluşmaması için aşırı sıcaklık değişimlerine maruz kalmamalıdır.
- Çok güçlü manyetik alanlardan kaçınılmalıdır, aksi halde saat zamanı yanlış gösterebilir.
- Kesinlikle saatin içini kendiniz açmayın.
- Saati birkaç gün kullanmadığınızda arada sırada kurmayı ihmal etmeyin. Aksi halde saatin içindeki yağ koyulaşabilir.

- Saatin gnlk sapma deęeri -45 ila +60 saniyedir. Eęer saatinizin bu toleransı ařtıęını grrseniz ltfen servis merkezimize danıřın.
- Deri kordonu ıslanmaktan koruyun. Deri nemi emer. Bunun ięin saati geceleri yatmadan nce kolunuzdan ęıkarın.

Tchibo ięin zel olarak retilmiřtir:  
Tchibo GmbH, berseering 18,  
22297 Hamburg, Germany, [www.tchibo.com.tr](http://www.tchibo.com.tr)

## İmha etme

Saat ve ambalajı, tekrar kullanılabilen değerli malzemelerden üretilmiştir. Tekrar kullanım sayesinde atıklar azalır ve çevre korunur.

**Ambalajı** malzeme türüne göre imha edin. Bunun için bölgenizdeki kağıt, mukavva ve hafif ambalaj toplama merkezlerinin sunduğu imkanlardan faydalanabilirsiniz.

## Garanti belgesi

**09.07.2014-140016**

### Üretici veya İthalatçı Firmanın:

Unvanı: TCHİBO KAHVE MAM. DAĞ.  
ve PAZ. TİC. LTD. ŞTİ

Adresi: BARBAROS MAH. LALE SOK. NO: 2/7  
MY OFFİCE BİNASI  
ATAŞEHİR - İSTANBUL / TÜRKİYE

Telefonu: +90 216 575 44 11

Faks: +90 216 576 04 84

e-posta: info@tchibo.com.tr

Yetkilinin İmzası:

Firmanın Kaşesi:



The image shows a handwritten signature in blue ink over a circular official stamp. The stamp contains the following text: "TCHİBO KAHVE MAM. DAĞ. VE PAZ. TİC. LTD. ŞTİ.", "Barbaros Mah. Lale Sok. No: 2/7", "MY OFFICE BİNASI", "ATAŞEHİR - İSTANBUL / TÜRKİYE", and "Tic. Sic. No: 272800". The signature is written in a cursive style.



## **MALIN**

Cinsi: SAAT  
Markası: TCM  
Modeli: 320 942  
Garanti Süresi: 3 YIL  
Azami Tamir  
Süresi: 20 iş günü  
Bandrol ve Seri No:

## Garanti şartları

- 1) Garanti süresi, malın teslim tarihinden itibaren başlar ve **3 yıldır**. (Bu süre 2 yıldan az olamaz)
- 2) Malın bütün parçaları dahil olmak üzere tamamı garanti kapsamındadır.
- 3) Malın ayıplı olduğunun anlaşılması durumunda tüketici, 6502 sayılı Tüketicinin Korunması Hakkında Kanununun 11 inci maddesinde yer alan;
  - a) **Sözleşmeden dönme,**
  - b) **Satış bedelinden indirim isteme,**
  - c) **Ücretsiz onarılmasını isteme,**
  - ç) **Satılanın ayıpsız bir misli ile değiştirilmesini isteme, haklarından birini kullanabilir.**
- 4) **Tüketicinin bu haklardan ücretsiz onarım hakkını** seçmesi durumunda satıcı; işçilik masrafı, değiştirilen parça bedeli ya da başka her-



hangi bir ad altında hiçbir ücret talep etmeksizin malın onarımını yapmak veya yaptırmakla yükümlüdür. Tüketici ücretsiz onarım hakkını üretici veya ithalatçıya karşı da kullanabilir. Satıcı, üretici ve ithalatçı tüketicinin bu hakkını kullanmasından müteselsilen sorumludur.

5) Tüketicinin, **ücretsiz onarım hakkını**

kullanması halinde malın;

- Garanti süresi içinde tekrar arızalanması,
- Tamiri için gereken azami sürenin aşılması,
- Tamirinin mümkün olmadığının, yetkili servis istasyonu, satıcı, üretici veya ithalatçı tarafından bir raporla belirlenmesi durumlarında; **tüketici malın bedel iadesini, ayıp oranında bedel indirimini veya imkân varsa malın ayıpsız misli ile değiştirilmesini** satıcıdan talep edebilir. Satıcı, tüketicinin talebini red-

dedemez. Bu talebin yerine getirilmemesi durumunda satıcı, üretici ve ithalatçı müteselsilen sorumludur.

- 6) Malın tamir süresi **20 iş gününü**, binek otomobil ve kamyonetler için ise **30 iş gününü** geçemez. Bu süre, garanti süresi içerisinde mala ilişkin arızanın yetkili servis istasyonuna veya satıcıya bildirim tarihi, garanti süresi dışında ise malın yetkili servis istasyonuna teslim tarihinden itibaren başlar. Malın arızasının **10 iş günü** içerisinde giderilememesi halinde, üretici veya ithalatçı; malın tamiri tamamlanıncaya kadar, benzer özelliklere sahip başka bir malı tüketicinin kullanımına tahsis etmek zorundadır. Malın garanti süresi içerisinde arızalanması durumunda, tamirde geçen süre garanti süresine eklenir.

- 7) Malın kullanma kılavuzunda yer alan hususlara aykırı kullanılmasından kaynaklanan arızalar garanti kapsamı dışındadır.
- 8) Tüketici, garantiden doğan haklarının kullanılması ile ilgili olarak çıkabilecek uyuşmazlıklarda yerleşim yerinin bulunduğu veya tüketici işleminin yapıldığı yerdeki **Tüketici Hakem Heyetine veya Tüketici Mahkemesine** başvurabilir.
- 9) Satıcı tarafından bu **Garanti Belgesinin** verilmemesi durumunda, tüketici **Gümrük ve Ticaret Bakanlığı Tüketicinin Korunması ve Piyasa Gözetimi Genel Müdürlüğüne** başvurabilir.

## Teknik destek

Ürün ile ilgili her türlü soru ve sorunlarınız için

---

**Tchibo Türkiye**

**Teknik Destek Hattı**



**444 2 826**

Tchibo Müşteri Hizmetleri  
çalışma saatleri hafta içi  
09:00 - 19:00  
saatleri arasındadır.

e-posta: [servis@tchibo.com.tr](mailto:servis@tchibo.com.tr)

---

**Ürün numarası: 320 942**

---